

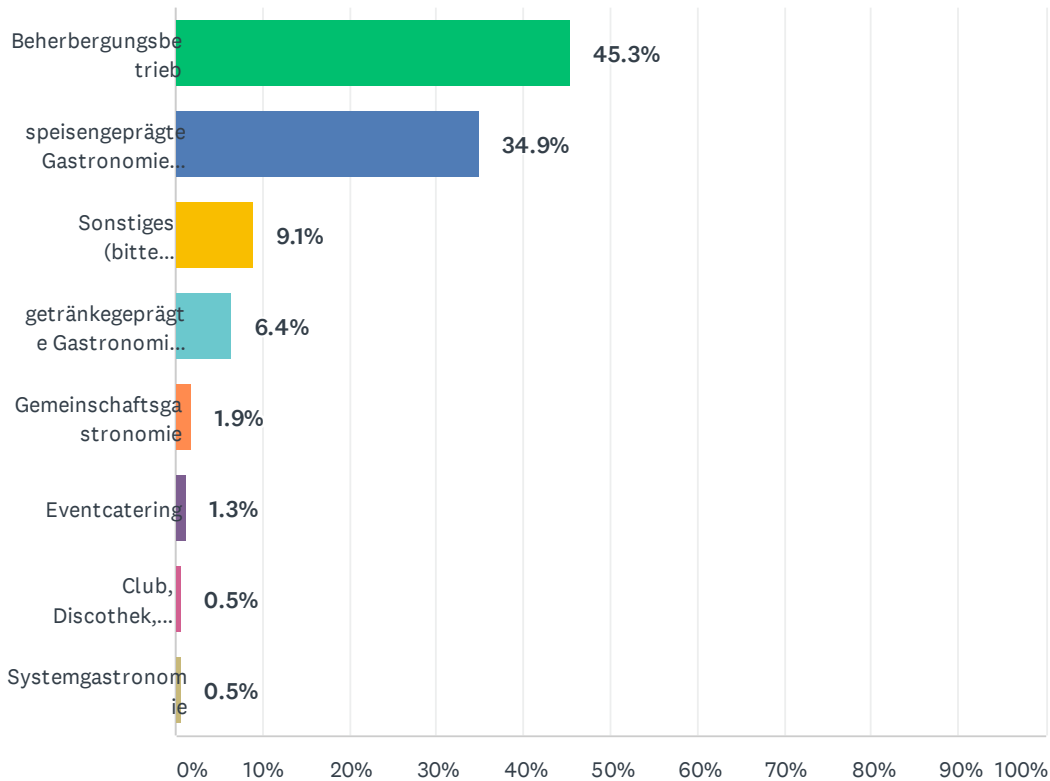
## F1 In welchem Bundesland liegt Ihr Betrieb?

Beantwortet: 377 Übersprungen: 0



## F2 Was für einen Betrieb führen Sie dem Schwerpunkt nach?

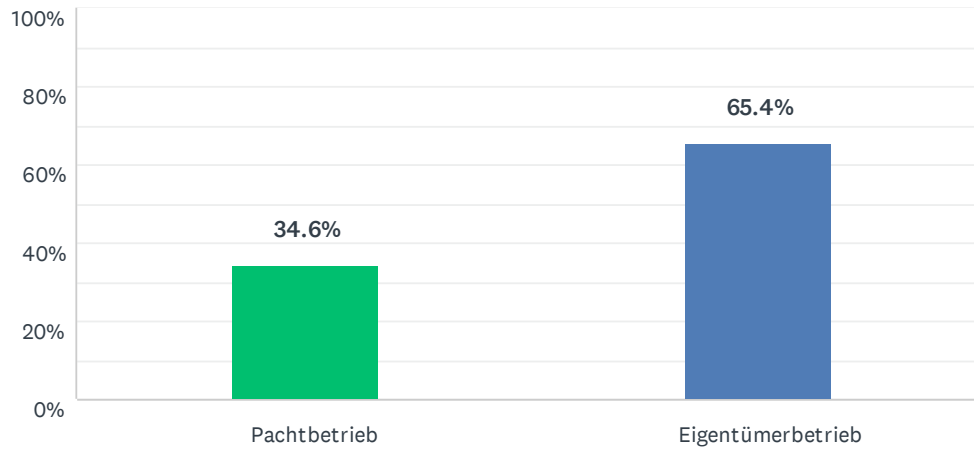
Beantwortet: 375 Übersprungen: 2



ANTWORTOPTIONEN	BEANTWORTUNGEN	
Beherbergungsbetrieb	45.3%	170
speisengeprägte Gastronomie (Restaurant, Imbiss, Eisdielen etc.)	34.9%	131
Sonstiges (bitte angeben):	9.1%	34
getränkegeprägte Gastronomie (Bar, Kneipe, Schankwirtschaft etc.)	6.4%	24
Gemeinschaftsgastronomie	1.9%	7
Eventcatering	1.3%	5
Club, Discothek, Tanzlokal	0.5%	2
Systemgastronomie	0.5%	2
<b>GESAMT</b>		<b>375</b>

### F3 Führen Sie einen Pacht- oder Eigentümerbetrieb?

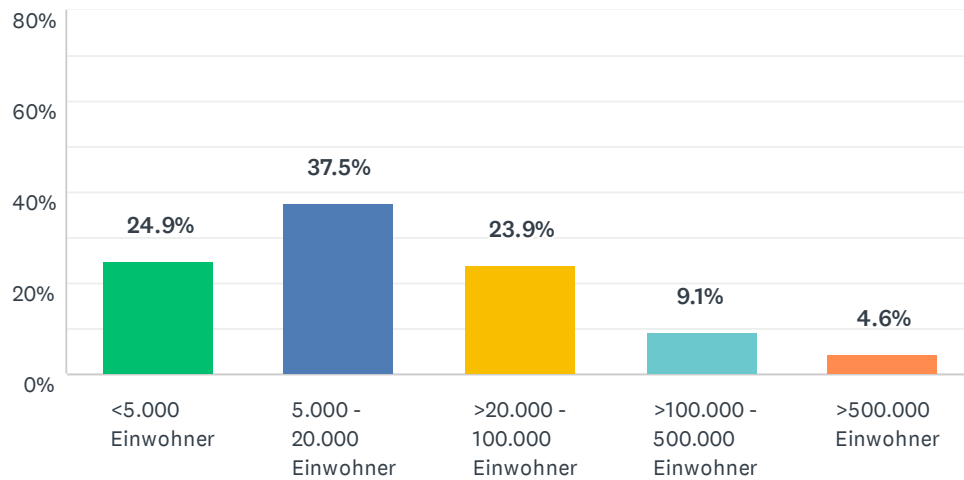
Beantwortet: 373 Übersprungen: 4



ANTWORTOPTIONEN	BEANTWORTUNGEN	
Pachtbetrieb	34.6%	129
Eigentümerbetrieb	65.4%	244
<b>GESAMT</b>		<b>373</b>

## F4 Wie groß ist die Gemeinde/Stadt, in der Ihr Betrieb liegt?

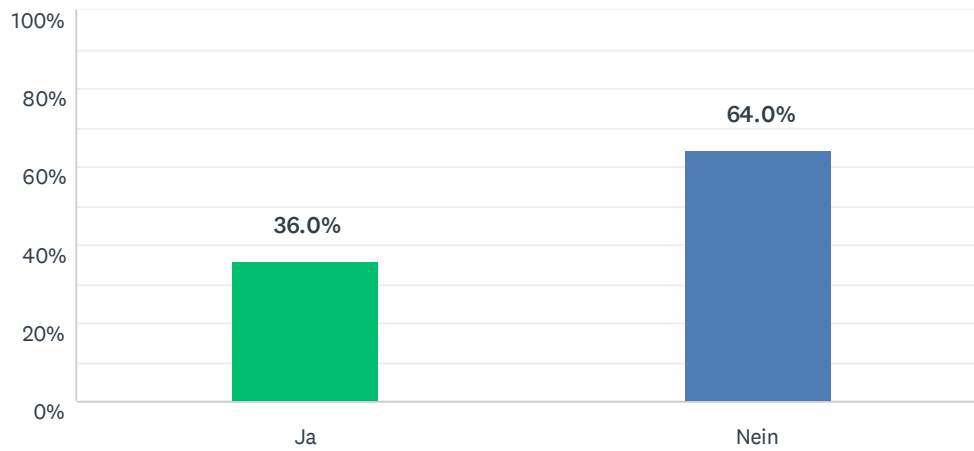
Beantwortet: 373 Übersprungen: 4



ANTWORTOPTIONEN	BEANTWORTUNGEN	
<5.000 Einwohner	24.9%	93
5.000 - 20.000 Einwohner	37.5%	140
>20.000 - 100.000 Einwohner	23.9%	89
>100.000 - 500.000 Einwohner	9.1%	34
>500.000 Einwohner	4.6%	17
<b>GESAMT</b>		<b>373</b>

## F5 Machen Sie mehr als 50% Ihres Umsatzes mit Touristen?

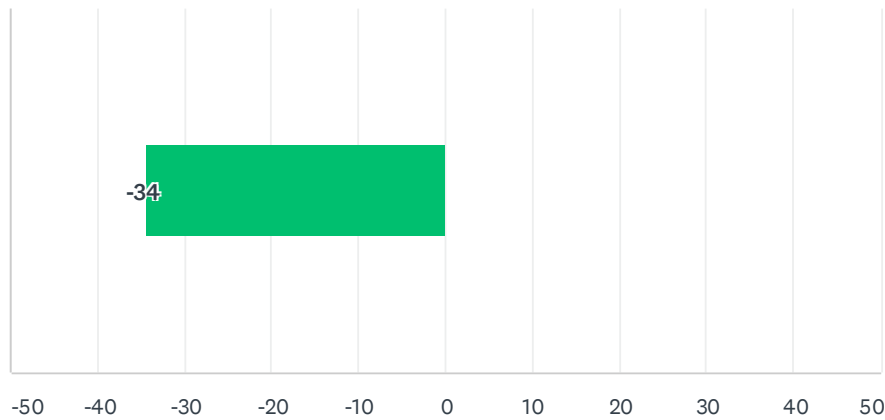
Beantwortet: 375 Übersprungen: 2



ANTWORTOPTIONEN	BEANTWORTUNGEN	
Ja	36.0%	135
Nein	64.0%	240
GESAMT		375

## F14 Wie hat sich Ihr Umsatz im Juni 2021 im Vergleich zum Juni 2019 entwickelt? (Angabe in %)

Beantwortet: 313 Übersprungen: 64

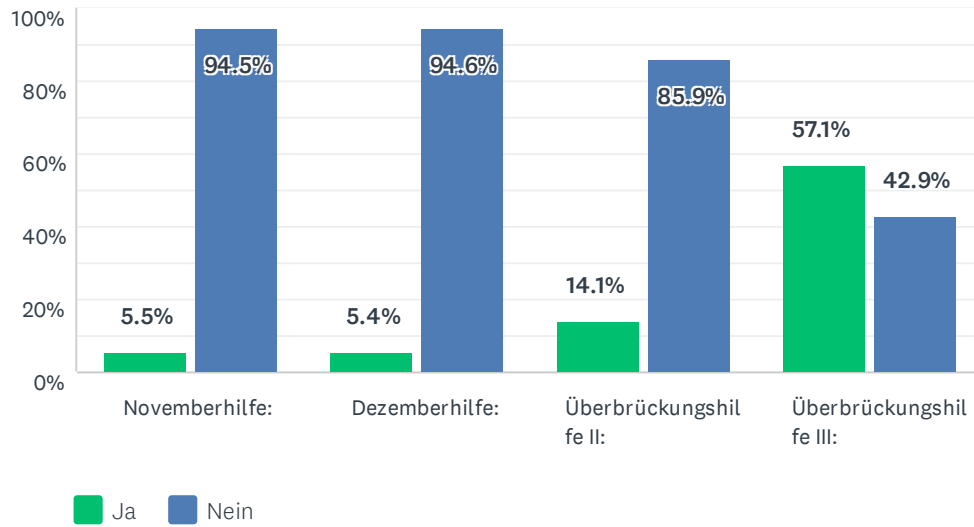


ANTWORTOPTIONEN	DURCHSCHNITTLICHE ANZAHL	GESAMTANZAHL	BEANTWORTUNGEN
	-34	-10,722	313
Befragte insgesamt: 313			

BASISSTATISTIKEN					
	MINDESTWERT	HÖCHSTWERT	MEDIAN	MITTELWERT	STANDARDABWEICHUNG
	-100.00	100.00	-40.00	-34.26	43.70

## F15 Stehen bei Ihnen noch Zahlungen aus Förderprogrammen aus?

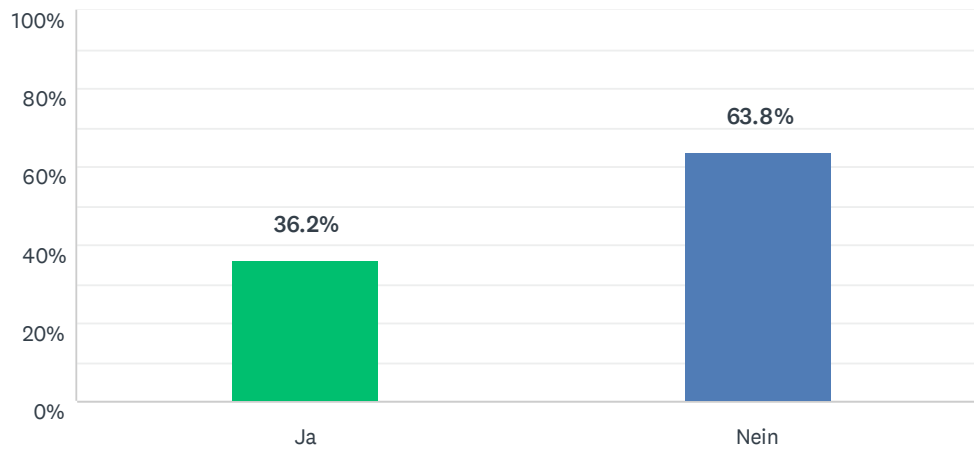
Beantwortet: 358 Übersprungen: 19



	JA	NEIN	INSGESAMT
Novemberhilfe:	5.5% 17	94.5% 290	307
Dezemberhilfe:	5.4% 16	94.6% 278	294
Überbrückungshilfe II:	14.1% 29	85.9% 177	206
Überbrückungshilfe III:	57.1% 180	42.9% 135	315

## F16 Sehen Sie Ihren Betrieb in der Existenz bedroht?

Beantwortet: 356 Übersprungen: 21

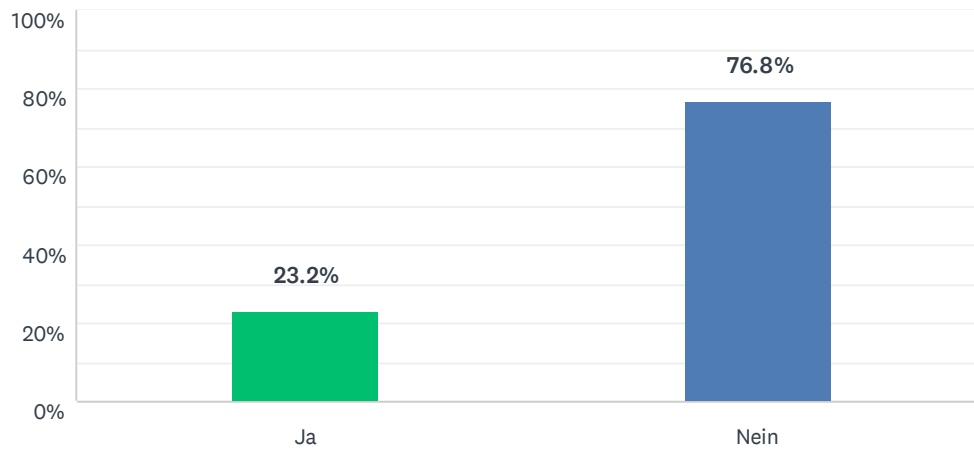


ANTWORTOPTIONEN	BEANTWORTUNGEN	
Ja	36.2%	129
Nein	63.8%	227
GESAMT		356



## F17 Ziehen Sie bereits eine Betriebsaufgabe in Erwägung?

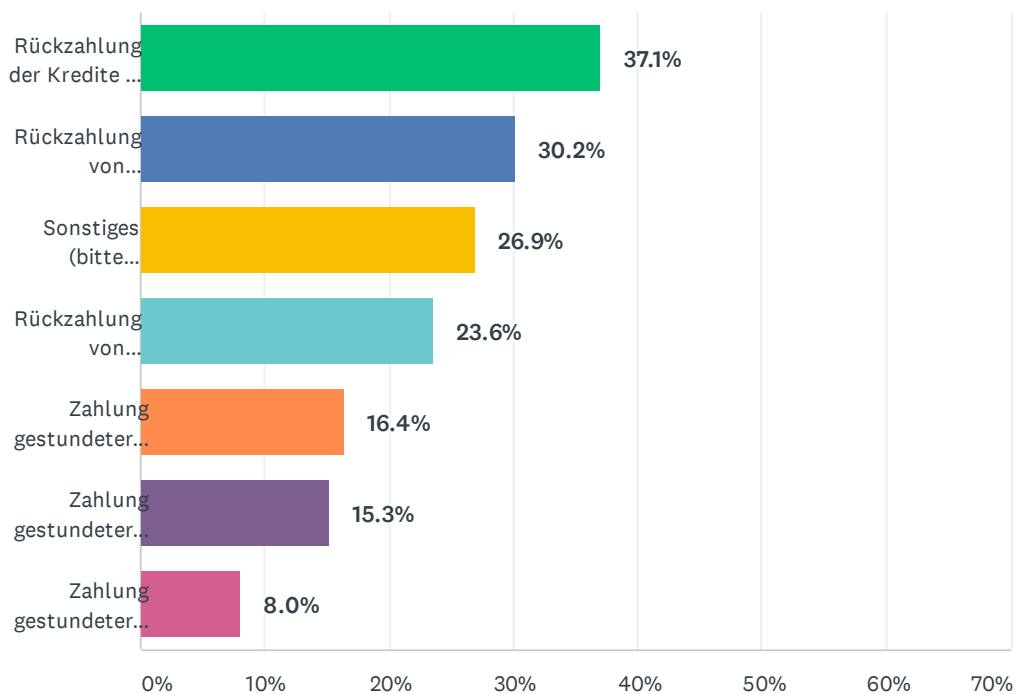
Beantwortet: 358 Übersprungen: 19



ANTWORTOPTIONEN		BEANTWORTUNGEN	
Ja		23.2%	83
Nein		76.8%	275
GESAMT			358

## F18 Wo sehen Sie derzeit finanziell die größten Herausforderungen für Ihren Betrieb?

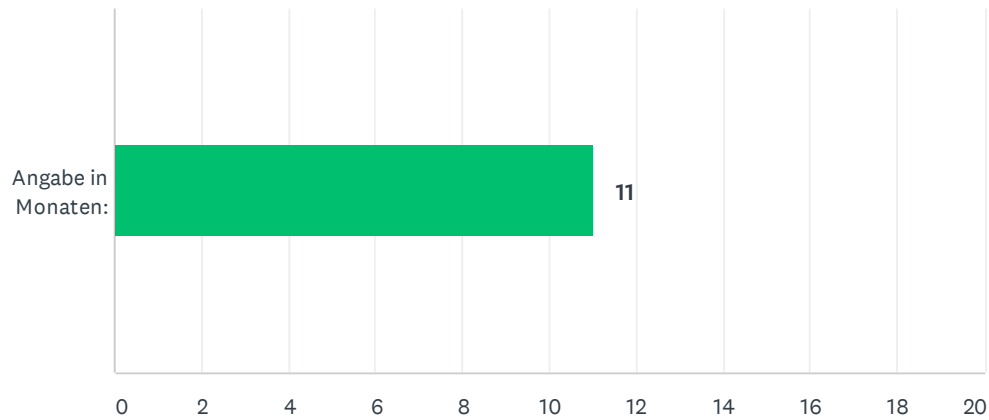
Beantwortet: 275 Übersprungen: 102



ANTWORTOPTIONEN	BEANTWORTUNGEN	
Rückzahlung der Kredite von Hausbanken	37.1%	102
Rückzahlung von KfW-Krediten	30.2%	83
Sonstiges (bitte angeben):	26.9%	74
Rückzahlung von Soforthilfen	23.6%	65
Zahlung gestundeter Steuern	16.4%	45
Zahlung gestundeter Mieten und Pachten	15.3%	42
Zahlung gestundeter Sozialversicherungsbeiträge	8.0%	22
Befragte insgesamt: 275		

## F19 Wie lange wird es Ihrer Einschätzung nach dauern, bis wieder "Normalbetrieb" wie vor der Krise in Ihrem Betrieb herrscht (in Monaten)?

Beantwortet: 344 Übersprungen: 33

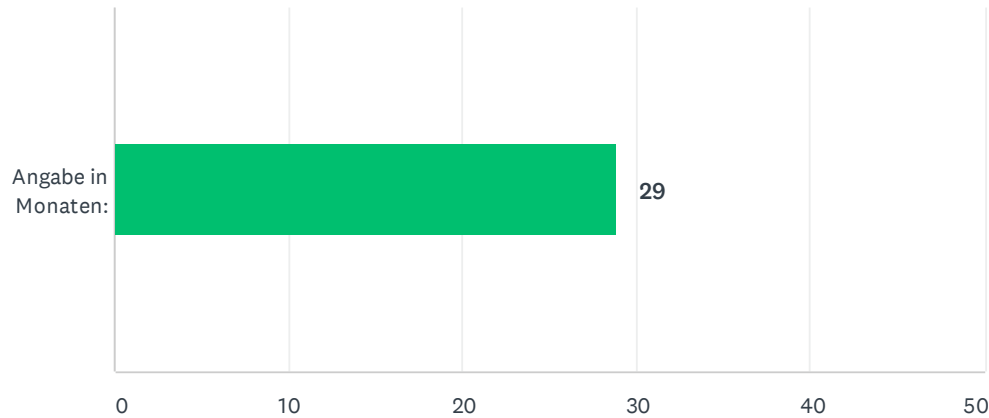


ANTWORTOPTIONEN	DURCHSCHNITTLICHE ANZAHL	GESAMTANZAHL	BEANTWORTUNGEN
Angabe in Monaten:	11	3,783	344
Befragte insgesamt: 344			

BASISSTATISTIKEN					
	MINDESTWERT	HÖCHSTWERT	MEDIAN	MITTELWERT	STANDARDABWEICHUNG
Angabe in Monaten:	0.00	100.00	12.00	11.00	9.56

## F20 Wie lange werden Sie Ihrer Einschätzung nach benötigen, bis Sie die finanziellen Lasten aus der Corona-Krise abgebaut haben werden (in Monaten)?

Beantwortet: 336 Übersprungen: 41

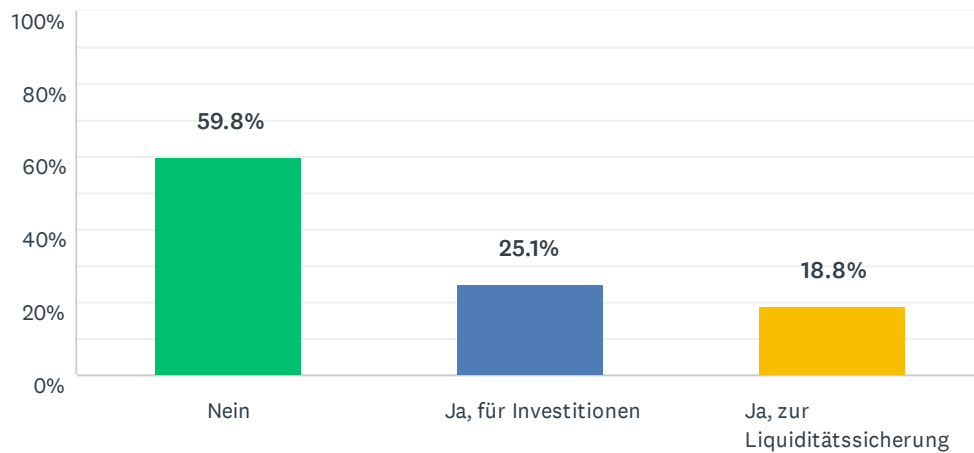


ANTWORTOPTIONEN	DURCHSCHNITTLICHE ANZAHL	GESAMTANZAHL	BEANTWORTUNGEN
Angabe in Monaten:	29	9,690	336
Befragte insgesamt: 336			

BASISSTATISTIKEN					
	MINDESTWERT	HÖCHSTWERT	MEDIAN	MITTELWERT	STANDARDABWEICHUNG
Angabe in Monaten:	0.00	120.00	24.00	28.84	25.63

## F21 Besteht in Ihrem Unternehmen aktuell Bedarf an Fremdfinanzierungen?

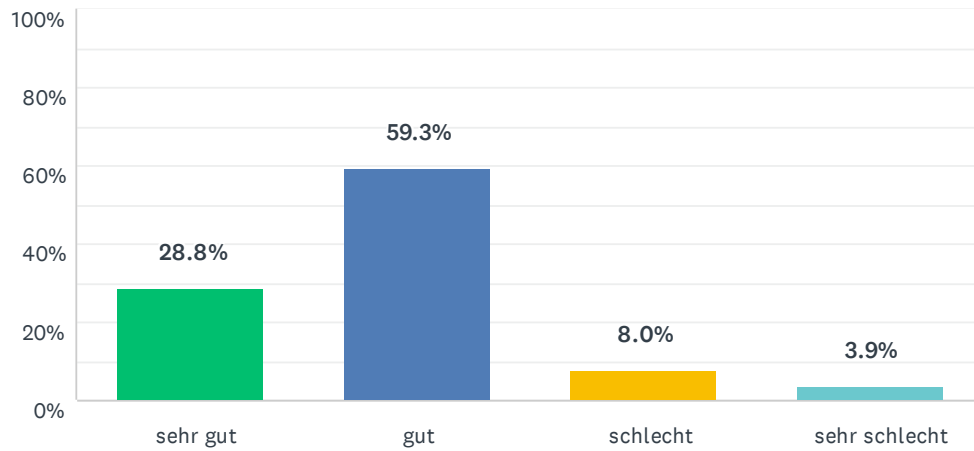
Beantwortet: 346 Übersprungen: 31



ANTWORTOPTIONEN	BEANTWORTUNGEN	
Nein	59.8%	207
Ja, für Investitionen	25.1%	87
Ja, zur Liquiditätssicherung	18.8%	65
Befragte insgesamt: 346		

## F22 Wie zufrieden sind Sie grundsätzlich mit der Zusammenarbeit mit Ihrer Hausbank?

Beantwortet: 337 Übersprungen: 40



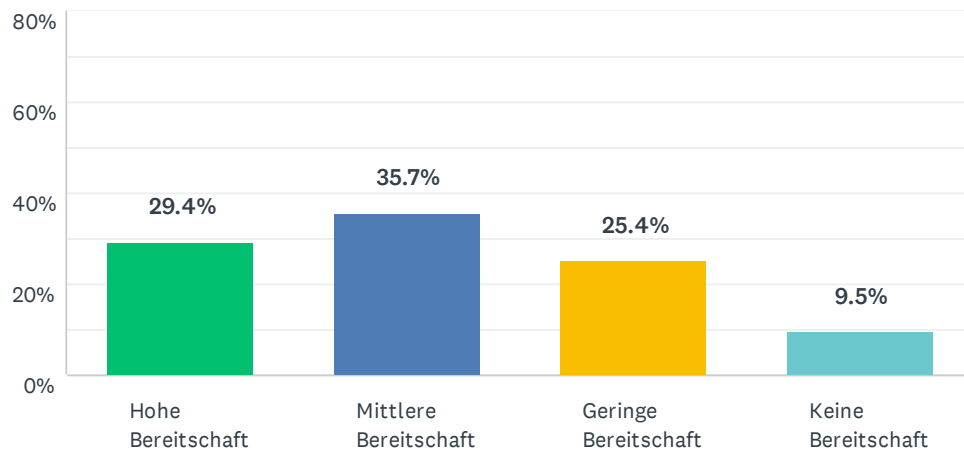
ANTWORTOPTIONEN	BEANTWORTUNGEN	
sehr gut	28.8%	97
gut	59.3%	200
schlecht	8.0%	27
sehr schlecht	3.9%	13
<b>GESAMT</b>		<b>337</b>

## F23 Bitte begründen Sie die unbefriedigende Zusammenarbeit mit Ihrer Hausbank:

Beantwortet: 44    Übersprungen: 333

## F24 Welche Erfahrungen haben Sie hinsichtlich der Bereitschaft der Banken, Kredite zu gewähren:

Beantwortet: 346 Übersprungen: 31

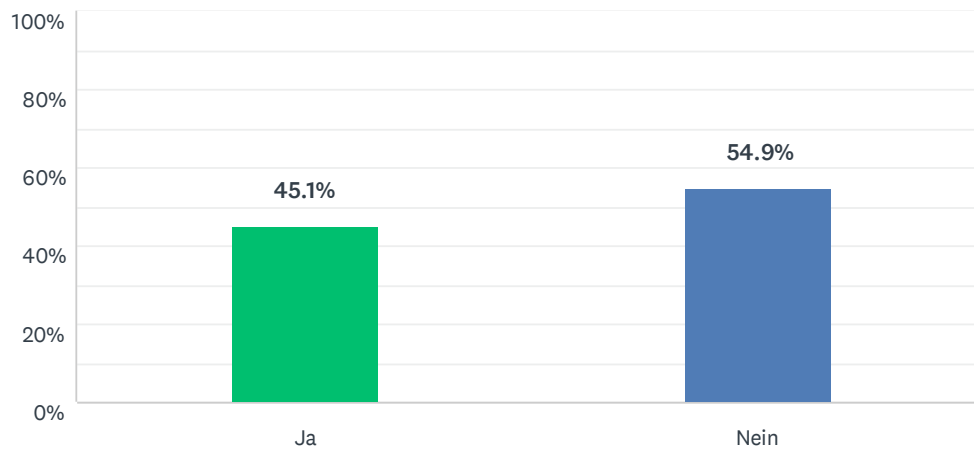


ANTWORTOPTIONEN	BEANTWORTUNGEN	
Hohe Bereitschaft	29.4%	74
Mittlere Bereitschaft	35.7%	90
Geringe Bereitschaft	25.4%	64
Keine Bereitschaft	9.5%	24
<b>GESAMT</b>		<b>252</b>



## F25 Hat sich durch die Krise die Finanzierungsbereitschaft der Banken verschlechtert?

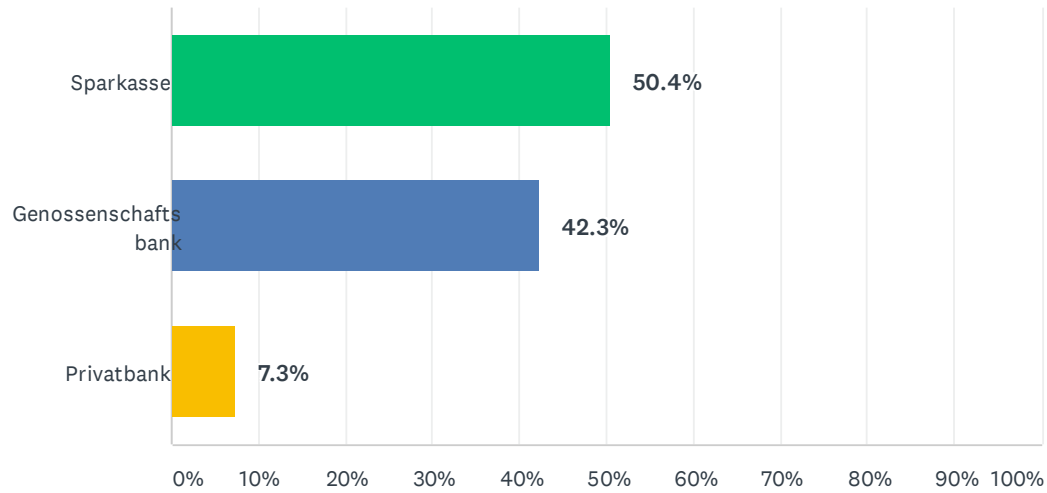
Beantwortet: 347 Übersprungen: 30



ANTWORTOPTIONEN		BEANTWORTUNGEN	
Ja		45.1%	87
Nein		54.9%	106
GESAMT			193

## F26 Meine Hausbank ist eine:

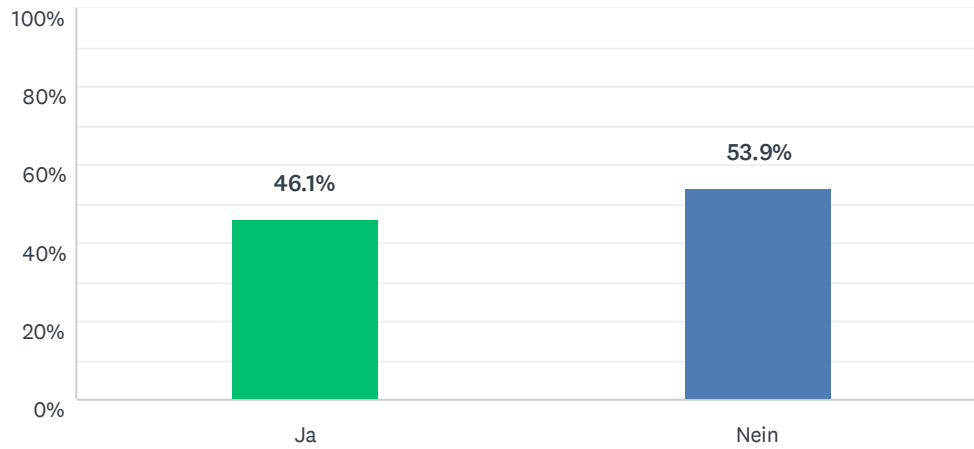
Beantwortet: 343 Übersprungen: 34



ANTWORTOPTIONEN	BEANTWORTUNGEN	
Sparkasse	50.4%	173
Genossenschaftsbank	42.3%	145
Privatbank	7.3%	25
<b>GESAMT</b>		<b>343</b>

## F27 Haben Sie eine Betriebsschließungsversicherung abgeschlossen?

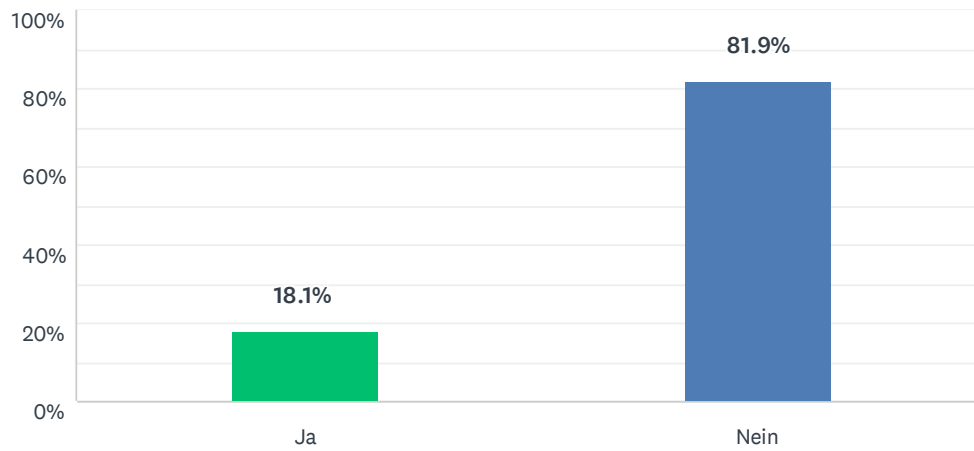
Beantwortet: 347 Übersprungen: 30



ANTWORTOPTIONEN	BEANTWORTUNGEN	
Ja	46.1%	160
Nein	53.9%	187
<b>GESAMT</b>		<b>347</b>

## F28 Hat Ihre Versicherung Zahlungen gemäß Vertrag geleistet?

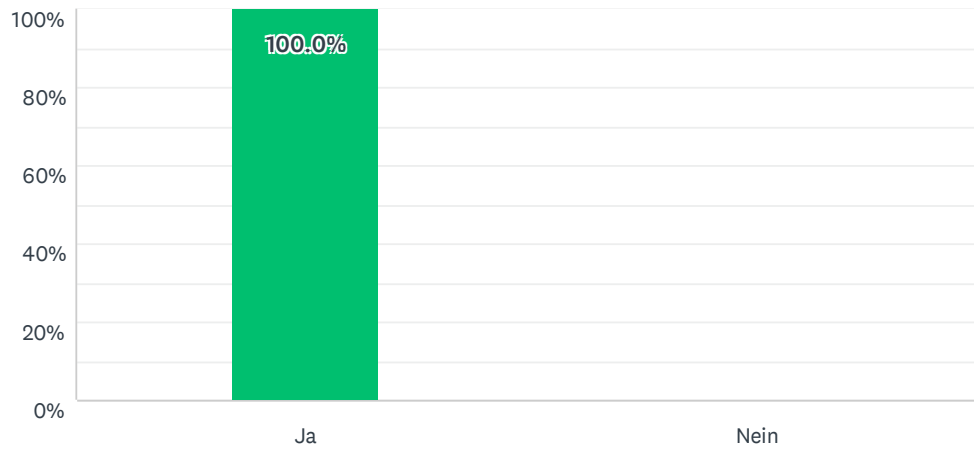
Beantwortet: 160 Übersprungen: 217



ANTWORTOPTIONEN	BEANTWORTUNGEN	
Ja	18.1%	29
Nein	81.9%	131
GESAMT		160

## F29 Haben Sie das Angebot Ihrer Versicherung, 15% des Schadens zu erstatten, angenommen?

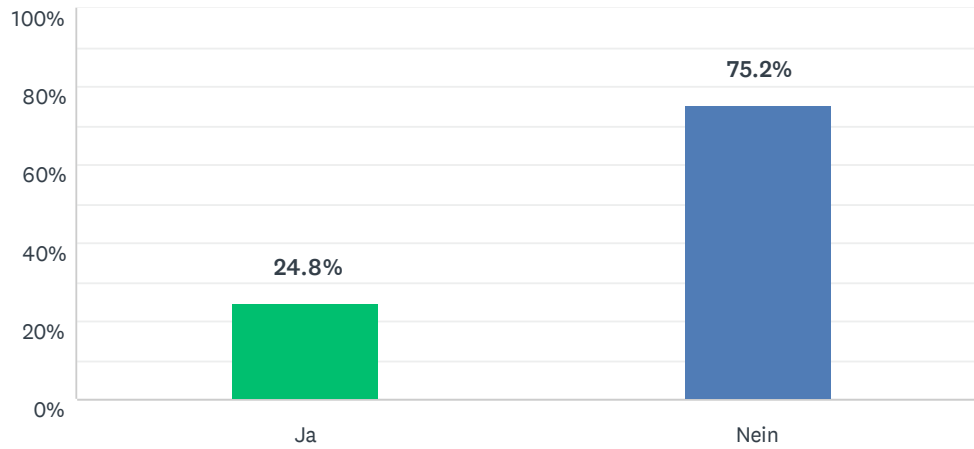
Beantwortet: 30 Übersprungen: 347



ANTWORTOPTIONEN	BEANTWORTUNGEN	
Ja	100.0%	19
Nein	0.0%	0
<b>GESAMT</b>		<b>19</b>

## F30 Haben Sie gegen Ihre Versicherung geklagt?

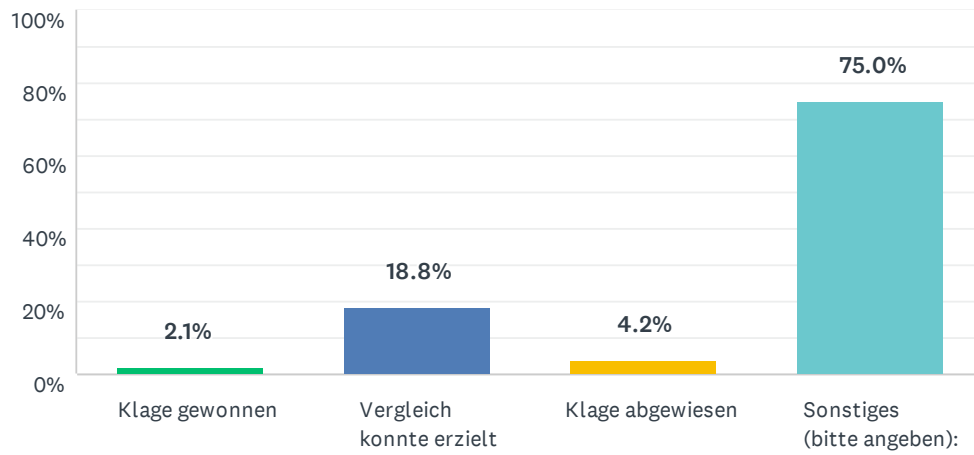
Beantwortet: 129 Übersprungen: 248



ANTWORTOPTIONEN	BEANTWORTUNGEN	
Ja	24.8%	32
Nein	75.2%	97
GESAMT		129

## F31 Wenn ja, mit welchem Ergebnis?

Beantwortet: 48 Übersprungen: 329



ANTWORTOPTIONEN	BEANTWORTUNGEN	
Klage gewonnen	2.1%	1
Vergleich konnte erzielt werden	18.8%	9
Klage abgewiesen	4.2%	2
Sonstiges (bitte angeben):	75.0%	36
<b>GESAMT</b>		<b>48</b>