

F1 In welchem Bundesland liegt Ihr Betrieb?

Beantwortet: 444 Übersprungen: 0

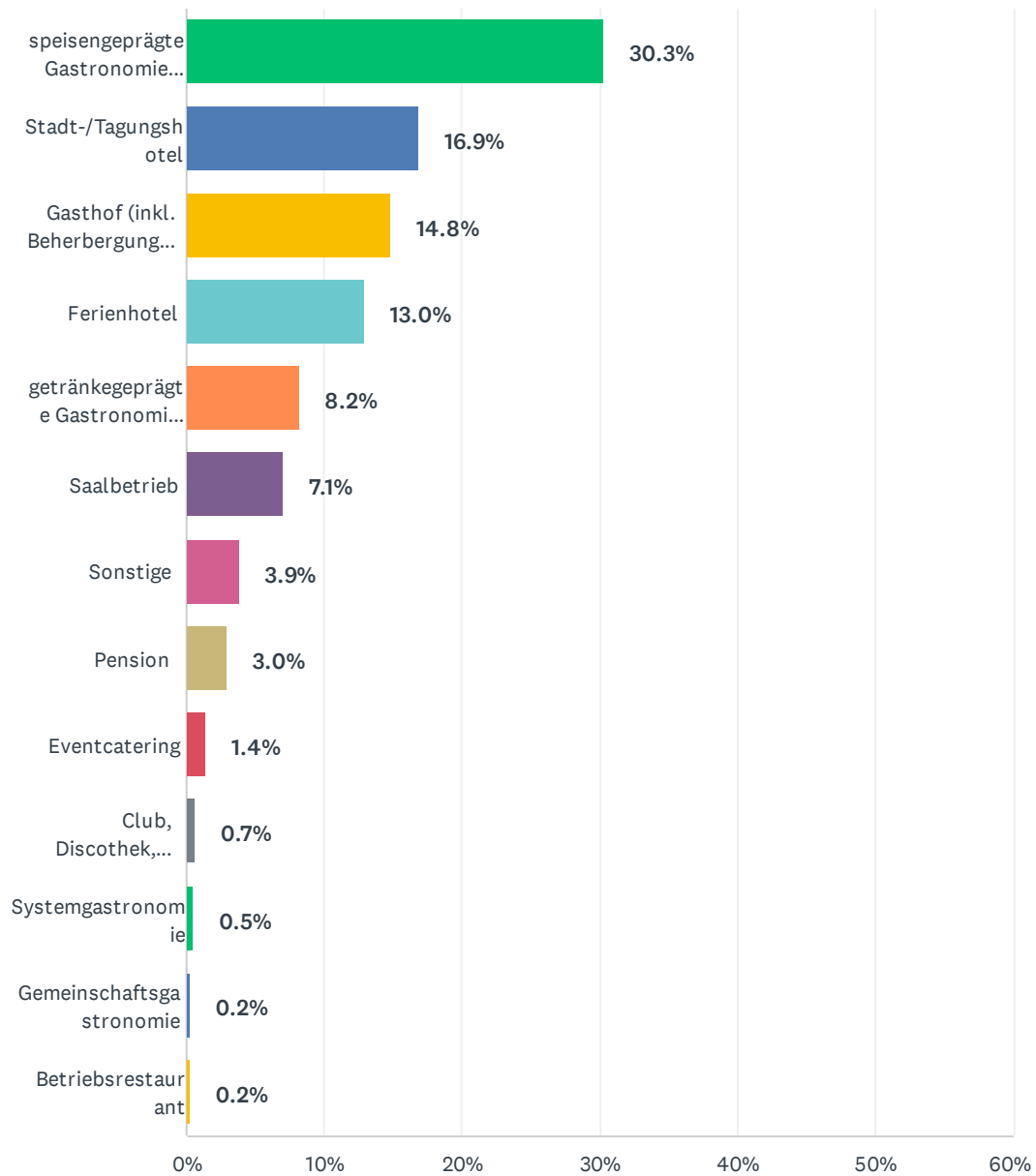


DEHOGA Umfrage zur aktuellen Situation im Gastgewerbe - August 2022 -

ANTWORTOPTIONEN	BEANTWORTUNGEN	
Niedersachsen	100.0%	444
Baden-Württemberg	0.0%	0
Bayern	0.0%	0
Berlin	0.0%	0
Brandenburg	0.0%	0
Bremen	0.0%	0
Hamburg	0.0%	0
Hessen	0.0%	0
Mecklenburg-Vorpommern	0.0%	0
Nordrhein-Westfalen	0.0%	0
Rheinland-Pfalz	0.0%	0
Saarland	0.0%	0
Sachsen	0.0%	0
Sachsen-Anhalt	0.0%	0
Schleswig Holstein	0.0%	0
Thüringen	0.0%	0
GESAMT		444

F3 Was für einen Betrieb führen Sie dem Schwerpunkt nach?

Beantwortet: 439 Übersprungen: 5

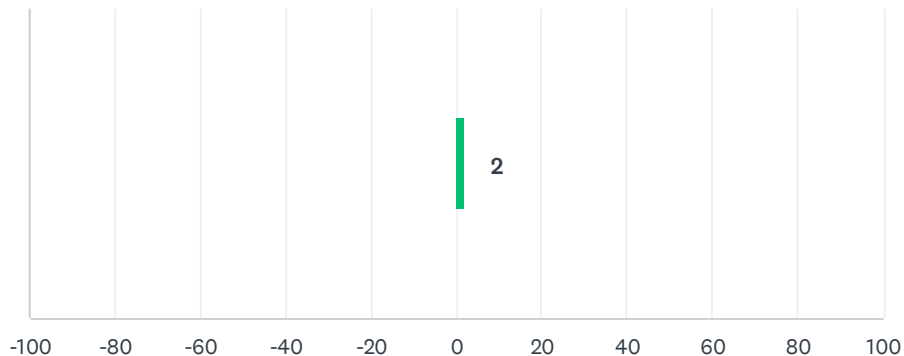


DEHOGA Umfrage zur aktuellen Situation im Gastgewerbe - August 2022 -

ANTWORTOPTIONEN	BEANTWORTUNGEN	
speisengeprägte Gastronomie (Restaurant, Imbiss, Eisdielen etc.)	30.3%	133
Stadt-/Tagungshotel	16.9%	74
Gasthof (inkl. Beherbergungsanteil)	14.8%	65
Ferienhotel	13.0%	57
getränkegeprägte Gastronomie (Bar, Kneipe, Schankwirtschaft etc.)	8.2%	36
Saalbetrieb	7.1%	31
Sonstige	3.9%	17
Pension	3.0%	13
Eventcatering	1.4%	6
Club, Discothek, Tanzlokal	0.7%	3
Systemgastronomie	0.5%	2
Gemeinschaftsgastronomie	0.2%	1
Betriebsrestaurant	0.2%	1
GESAMT		439

F4 Wie hat sich Ihr Umsatz im Juli 2022 im Vergleich zum Juli 2019 entwickelt? (Angabe in %)

Beantwortet: 371 Übersprungen: 73

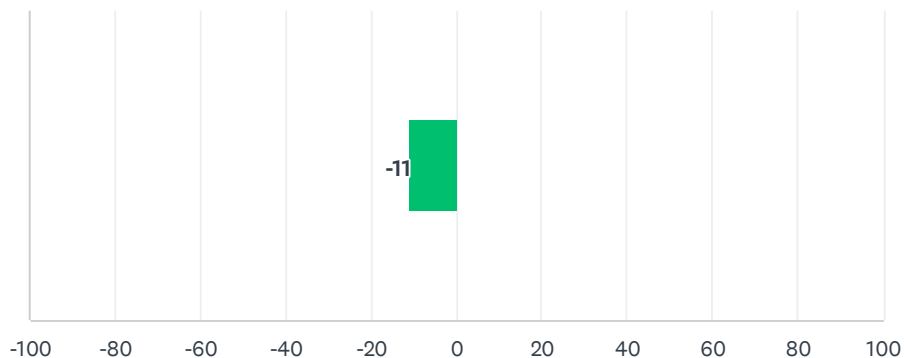


ANTWORTOPTIONEN	DURCHSCHNITTLICHE ANZAHL	GESAMTANZAHL	BEANTWORTUNGEN
	2	688	371
Befragte insgesamt: 371			

BASISSTATISTIKEN					
	MINDESTWERT	HÖCHSTWERT	MEDIAN	MITTELWERT	STANDARDABWEICHUNG
	-100.00	100.00	0.00	1.85	36.95

F5 Wie hat sich Ihr Umsatz von Januar bis Juli 2022 im Vergleich zum selben Zeitraum im Jahr 2019 entwickelt? (Angabe in %)

Beantwortet: 367 Übersprungen: 77

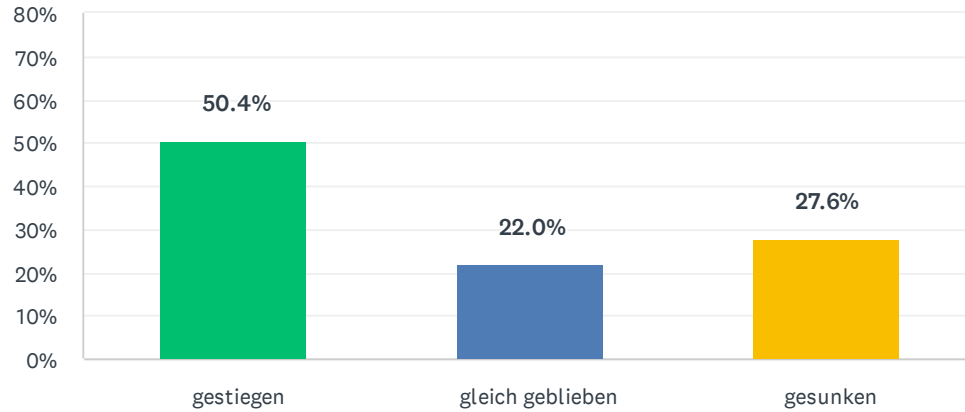


ANTWORTOPTIONEN	DURCHSCHNITTLICHE ANZAHL	GESAMTANZAHL	BEANTWORTUNGEN
	-11	-3,980	367
Befragte insgesamt: 367			

BASISSTATISTIKEN				
MINDESTWERT	HÖCHSTWERT	MEDIAN	MITTELWERT	STANDARDABWEICHUNG
-100.00	100.00	-19.00	-10.84	35.57

F6 Wie hat sich Ihr Umsatz im Juli 2022 im Vergleich zum Juli 2021 entwickelt?

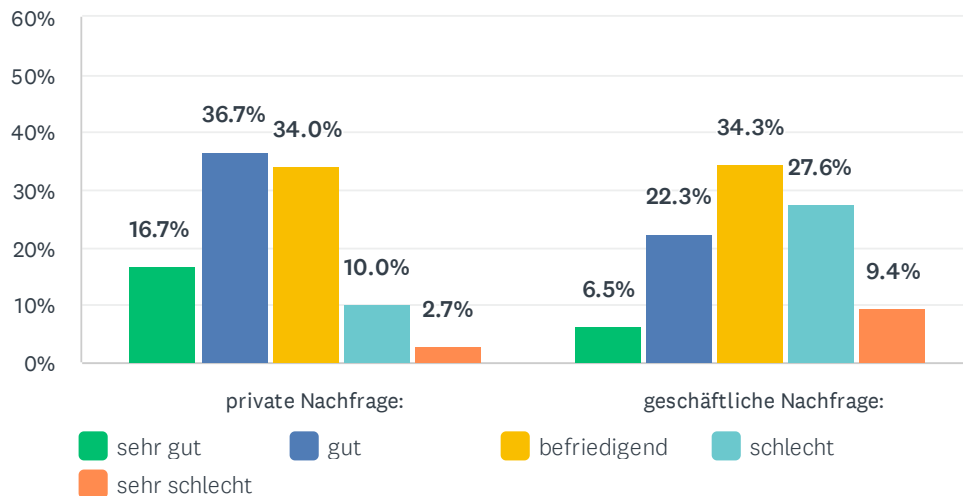
Beantwortet: 377 Übersprungen: 67



ANTWORTOPTIONEN	BEANTWORTUNGEN	
gestiegen	50.4%	190
gleich geblieben	22.0%	83
gesunken	27.6%	104
GESAMT		377

F7 Bitte differenzieren Sie: Wie stellt sich derzeit die private und geschäftliche Nachfrage in Ihrem Betrieb dar?

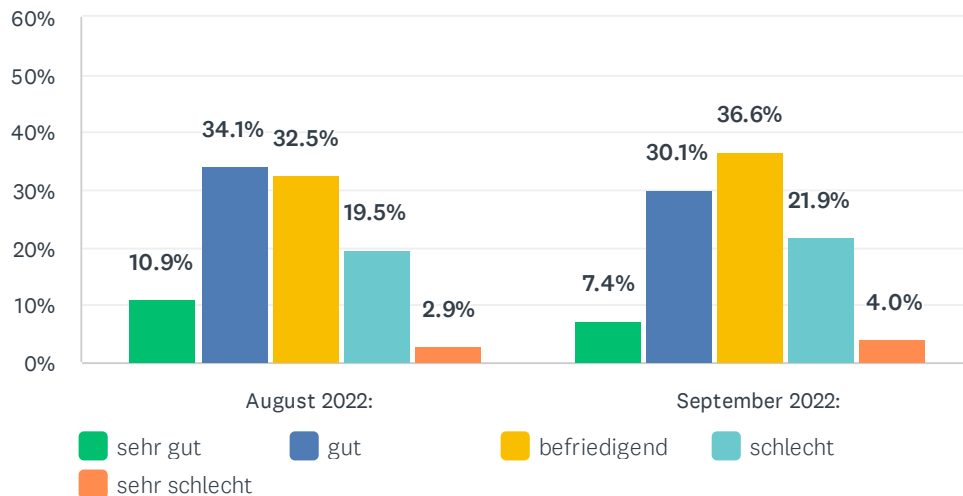
Beantwortet: 380 Übersprungen: 64



	SEHR GUT	GUT	BEFRIEDIGEND	SCHLECHT	SEHR SCHLECHT	INSGESAMT
private Nachfrage:	16.7% 62	36.7% 136	34.0% 126	10.0% 37	2.7% 10	371
geschäftliche Nachfrage:	6.5% 22	22.3% 76	34.3% 117	27.6% 94	9.4% 32	341

F8 Wie stellt sich nach derzeitigem Stand Ihre Buchungs- bzw. Reservierungslage für die Monate August und September 2022 dar?

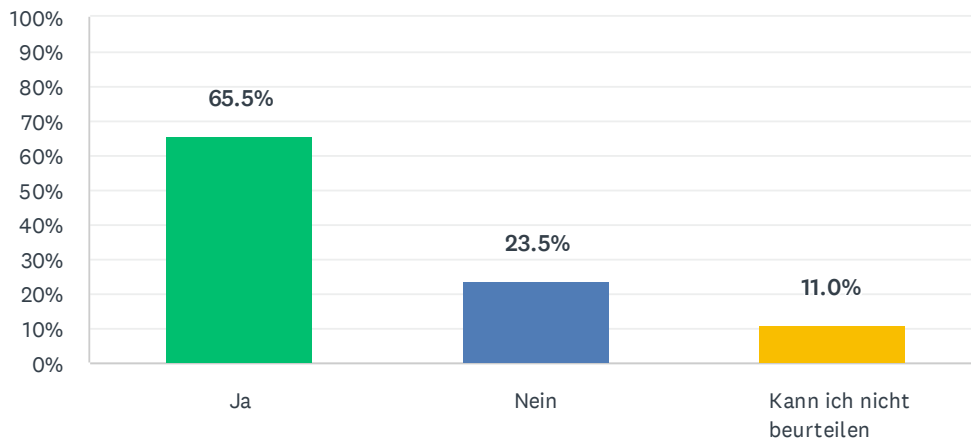
Beantwortet: 375 Übersprungen: 69



	SEHR GUT	GUT	BEFRIEDIGEND	SCHLECHT	SEHR SCHLECHT	INSGESAMT
August 2022:	10.9% 41	34.1% 128	32.5% 122	19.5% 73	2.9% 11	375
September 2022:	7.4% 26	30.1% 106	36.6% 129	21.9% 77	4.0% 14	352

F9 Spüren Sie eine zunehmende Konsumzurückhaltung Ihrer Gäste infolge der allgemeinen Preissteigerungen?

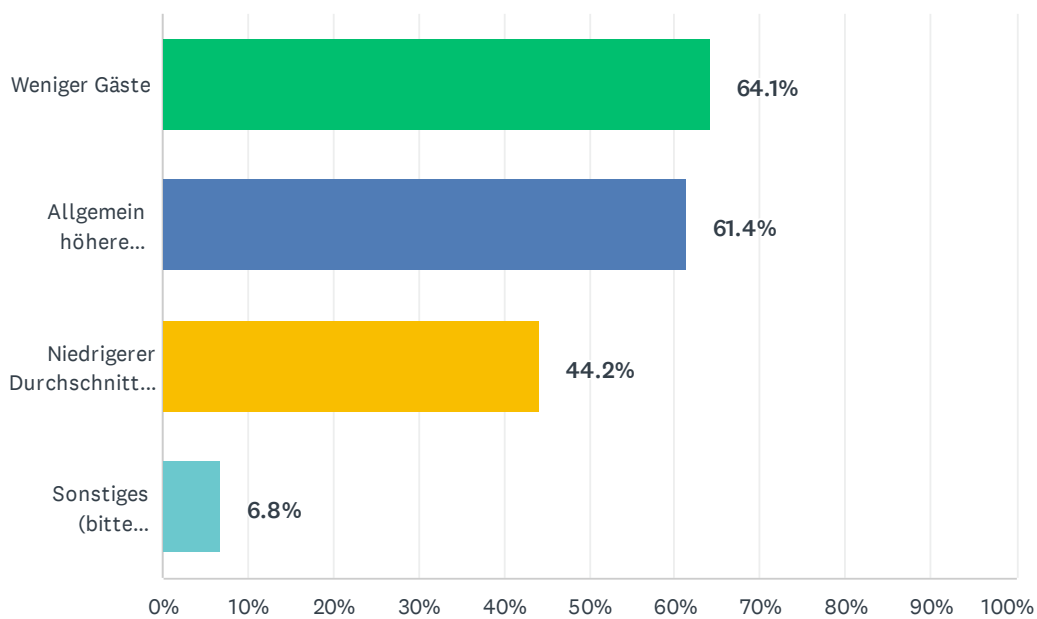
Beantwortet: 383 Übersprungen: 61



ANTWORTOPTIONEN	BEANTWORTUNGEN	
Ja	65.5%	251
Nein	23.5%	90
Kann ich nicht beurteilen	11.0%	42
GESAMT		383

F10 Wie äußert sich die Konsumzurückhaltung?

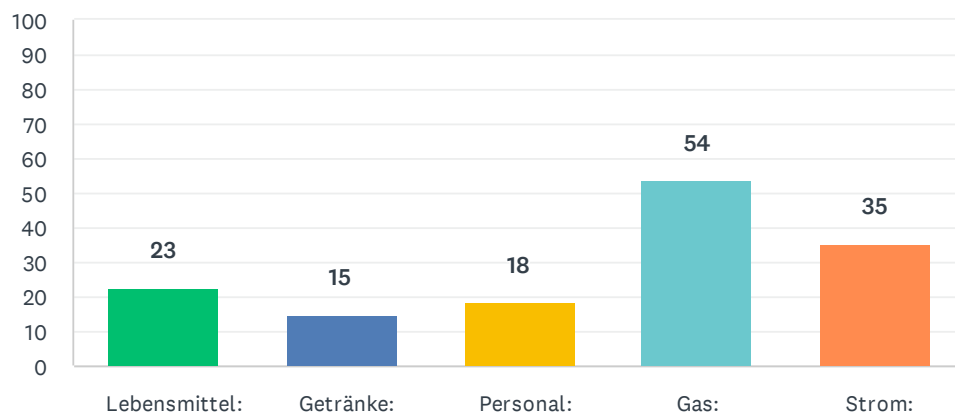
Beantwortet: 251 Übersprungen: 193



ANTWORTOPTIONEN	BEANTWORTUNGEN	
Weniger Gäste	64.1%	161
Allgemein höhere Preissensibilität bei den Gästen feststellbar	61.4%	154
Niedrigerer Durchschnittsbon	44.2%	111
Sonstiges (bitte angeben):	6.8%	17
Befragte insgesamt: 251		

F11 In welchem Umfang sind Ihre Kosten im Juli 2022 ggü. Juli 2021 gestiegen? (Angabe in Prozent, sofern es Sie betrifft)

Beantwortet: 331 Übersprungen: 113

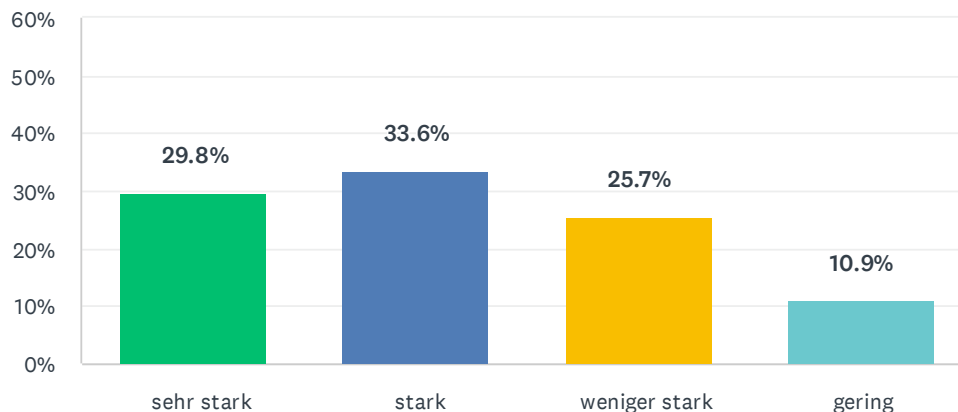


ANTWORTOPTIONEN	DURCHSCHNITTLICHE ANZAHL	GESAMTANZAHL	BEANTWORTUNGEN
Lebensmittel:	23	7,074	312
Getränke:	15	4,704	317
Personal:	18	5,611	306
Gas:	54	13,753	257
Strom:	35	9,425	268
Befragte insgesamt: 331			

BASISSTATISTIKEN					
	MINDESTWERT	HÖCHSTWERT	MEDIAN	MITTELWERT	STANDARDABWEICHUNG
Gas:	0.00	600.00	26.00	53.51	77.98
Strom:	0.00	500.00	20.00	35.17	54.11
Lebensmittel:	0.00	100.00	20.00	22.67	12.72
Personal:	-12.00	145.00	18.00	18.34	13.22
Getränke:	0.00	60.00	12.00	14.84	9.30

F12 Wie groß ist aktuell Ihre Sorge, vor dem Hintergrund der Gaskrise Ihren Betrieb im Herbst/Winter stark einzuschränken bzw. schließen zu müssen?

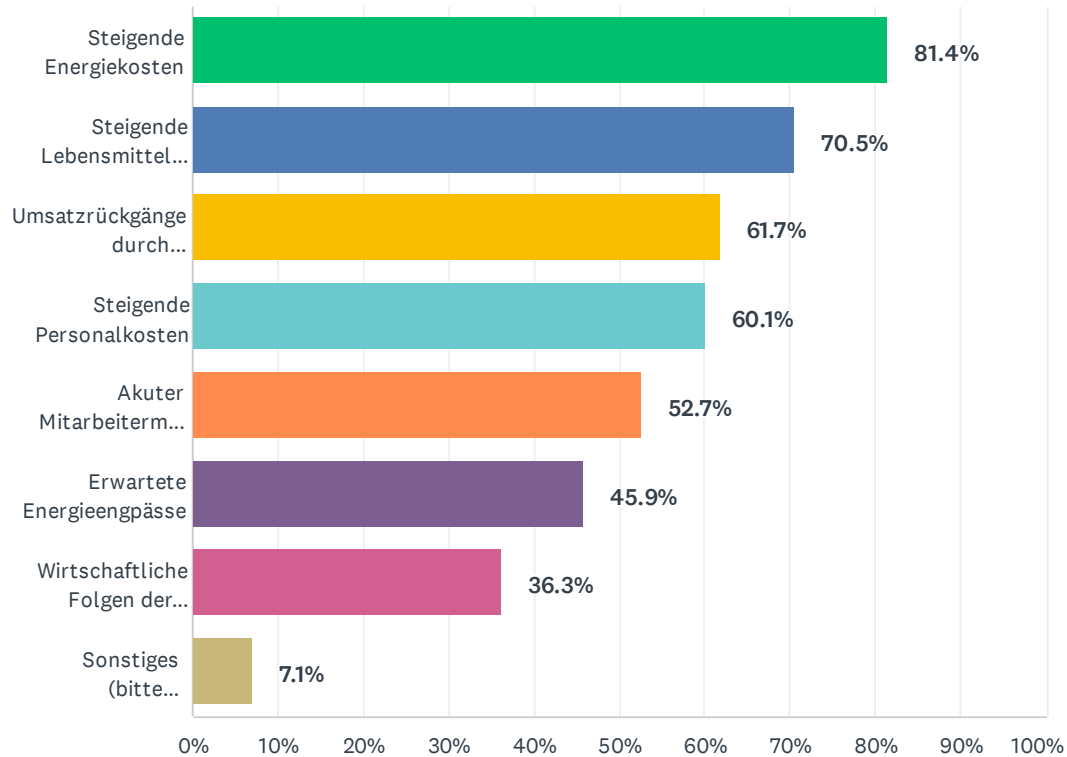
Beantwortet: 366 Übersprungen: 78



ANTWORTOPTIONEN	BEANTWORTUNGEN	
sehr stark	29.8%	109
stark	33.6%	123
weniger stark	25.7%	94
gering	10.9%	40
GESAMT		366

F13 Was sind aktuell für Sie die größten Herausforderungen in Ihrem Betrieb?

Beantwortet: 366 Übersprungen: 78



ANTWORTOPTIONEN	BEANTWORTUNGEN	
Steigende Energiekosten	81.4%	298
Steigende Lebensmittelpreise	70.5%	258
Umsatzrückgänge durch Konsumzurückhaltung	61.7%	226
Steigende Personalkosten	60.1%	220
Akuter Mitarbeitermangel	52.7%	193
Erwartete Energieengpässe	45.9%	168
Wirtschaftliche Folgen der Corona-Krise	36.3%	133
Sonstiges (bitte angeben):	7.1%	26
Befragte insgesamt: 366		