

F1 In welchem Bundesland liegt Ihr Betrieb?

Beantwortet: 651 Übersprungen: 0

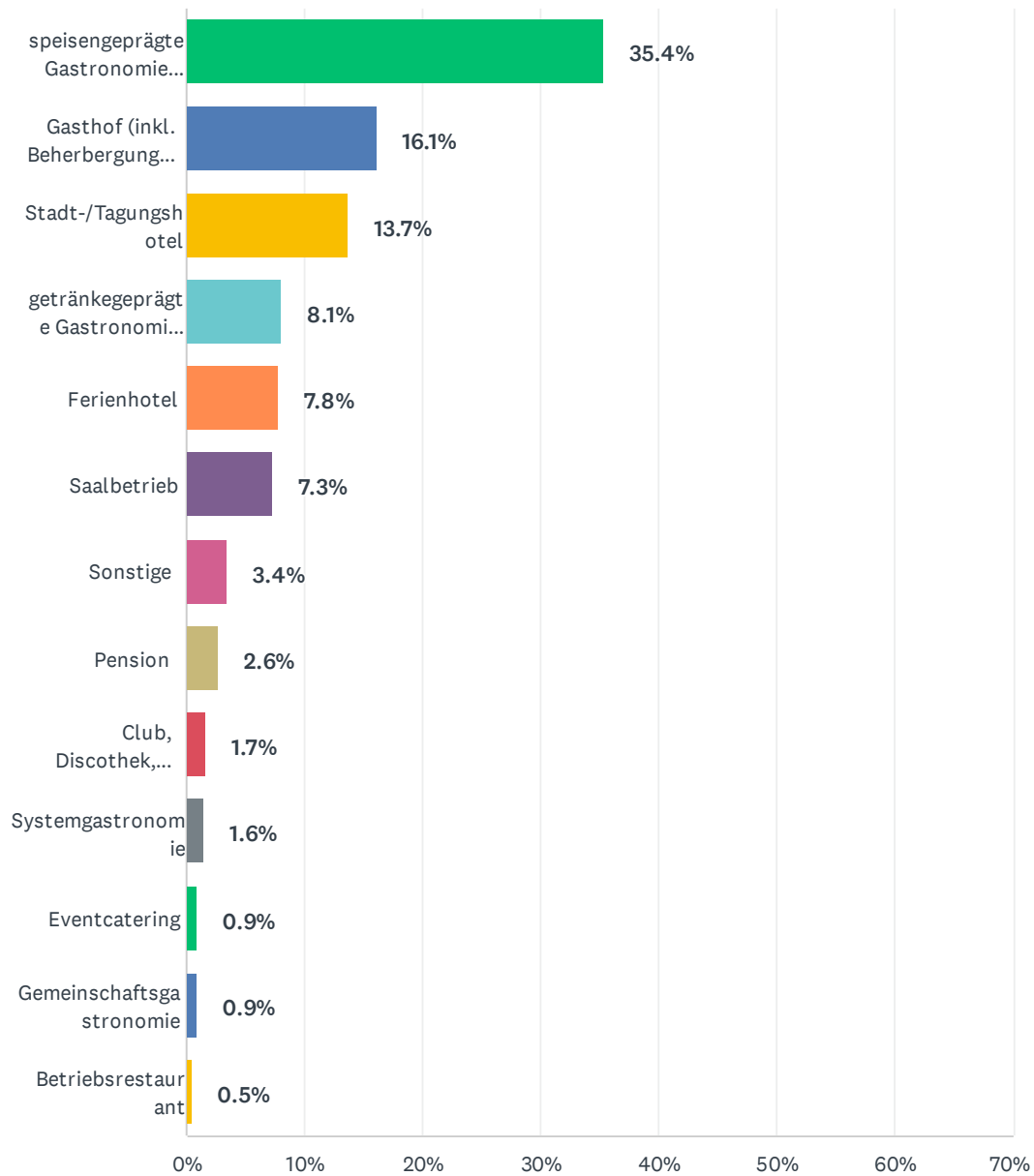


DEHOGA Blitzumfrage zu 2G Plus

ANTWORTOPTIONEN	BEANTWORTUNGEN	
Niedersachsen	100.00%	651
Baden-Württemberg	0.00%	0
Bayern	0.00%	0
Berlin	0.00%	0
Brandenburg	0.00%	0
Bremen	0.00%	0
Hamburg	0.00%	0
Hessen	0.00%	0
Mecklenburg-Vorpommern	0.00%	0
Nordrhein-Westfalen	0.00%	0
Rheinland-Pfalz	0.00%	0
Saarland	0.00%	0
Sachsen	0.00%	0
Sachsen-Anhalt	0.00%	0
Schleswig Holstein	0.00%	0
Thüringen	0.00%	0
GESAMT		651

F3 Was für einen Betrieb führen Sie dem Schwerpunkt nach?

Beantwortet: 644 Übersprungen: 7

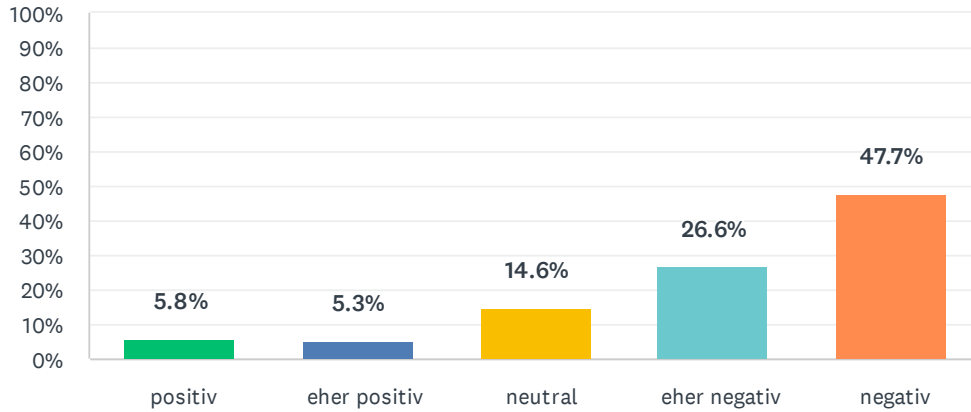


DEHOGA Blitzumfrage zu 2G Plus

ANTWORTOPTIONEN	BEANTWORTUNGEN	
speisengeprägte Gastronomie (Restaurant, Imbiss, Eisdielen etc.)	35.4%	228
Gasthof (inkl. Beherbergungsanteil)	16.1%	104
Stadt-/Tagungshotel	13.7%	88
getränkegeprägte Gastronomie (Bar, Kneipe, Schankwirtschaft etc.)	8.1%	52
Ferienhotel	7.8%	50
Saalbetrieb	7.3%	47
Sonstige	3.4%	22
Pension	2.6%	17
Club, Discothek, Tanzlokal	1.7%	11
Systemgastronomie	1.6%	10
Eventcatering	0.9%	6
Gemeinschaftsgastronomie	0.9%	6
Betriebsrestaurant	0.5%	3
GESAMT		644

F4 Wie bewerten Sie die Einführung der 2G Plus-Regelung in der Gastronomie?

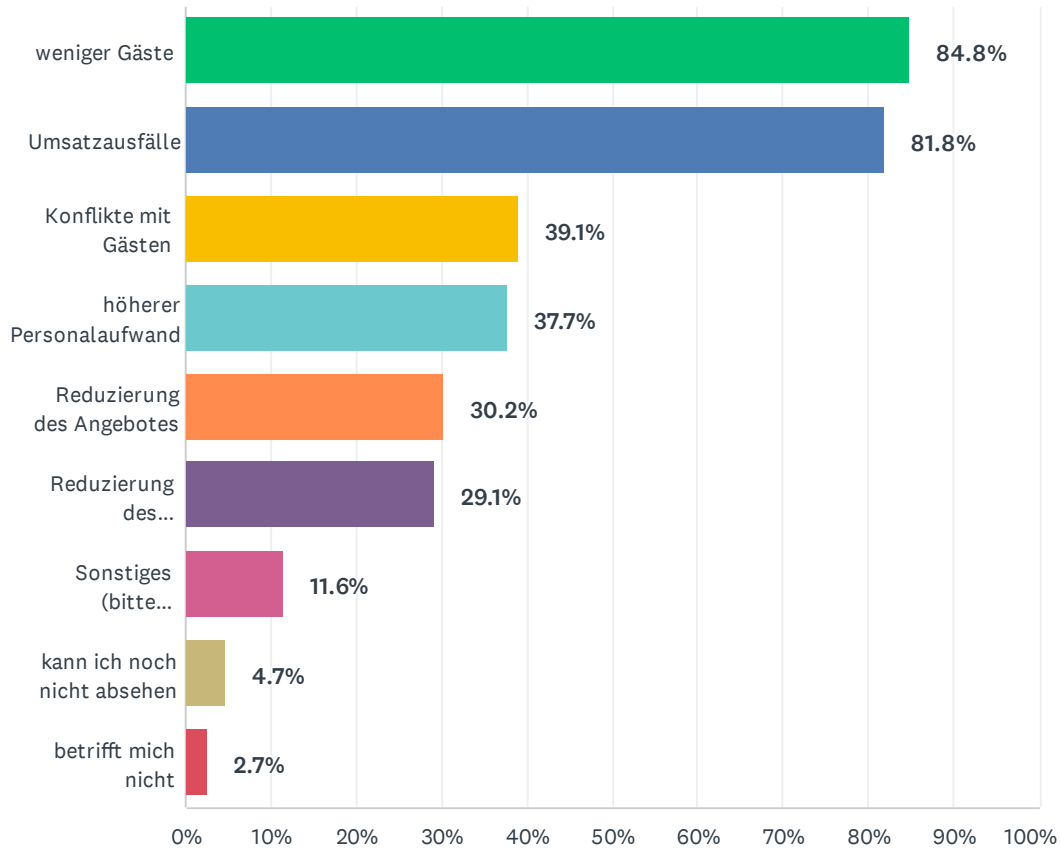
Beantwortet: 632 Übersprungen: 19



ANTWORTOPTIONEN	BEANTWORTUNGEN	
positiv	5.8%	35
eher positiv	5.3%	32
neutral	14.6%	89
eher negativ	26.6%	162
negativ	47.7%	290
GESAMT		608

F5 Welche Auswirkungen hat die Einführung von 2G Plus auf Ihren Betrieb?

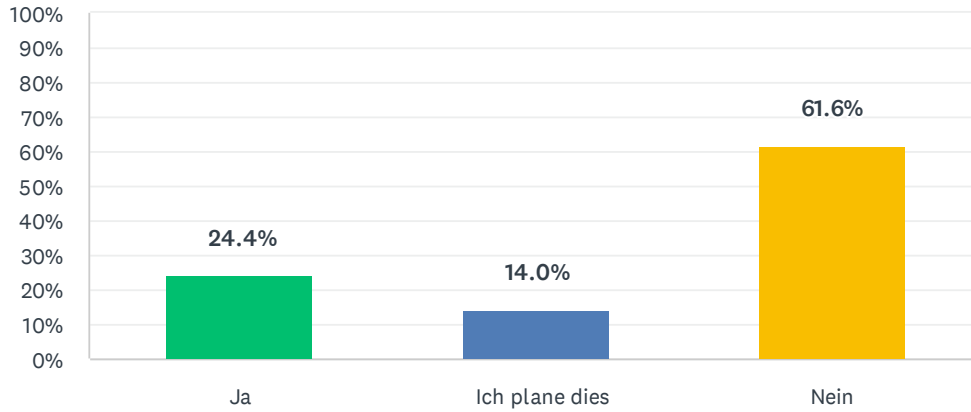
Beantwortet: 639 Übersprungen: 12



ANTWORTOPTIONEN	BEANTWORTUNGEN	
weniger Gäste	84.8%	542
Umsatzausfälle	81.8%	523
Konflikte mit Gästen	39.1%	250
höherer Personalaufwand	37.7%	241
Reduzierung des Angebotes	30.2%	193
Reduzierung des Mitarbeiterstamms	29.1%	186
Sonstiges (bitte angeben):	11.6%	74
kann ich noch nicht absehen	4.7%	30
betrifft mich nicht	2.7%	17
Befragte insgesamt: 639		

F6 Haben Sie Ihren Betrieb aufgrund von Unwirtschaftlichkeit in diesem Monat freiwillig geschlossen?

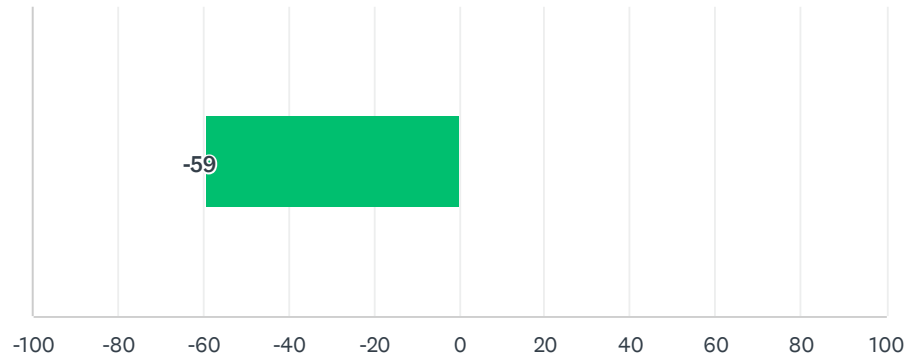
Beantwortet: 635 Übersprungen: 16



ANTWORTOPTIONEN	BEANTWORTUNGEN	
Ja	24.4%	155
Ich plane dies	14.0%	89
Nein	61.6%	391
GESAMT		635

F7 Wie hat sich Ihr Umsatz vom 1. bis 16. Januar 2022 im Vergleich zum Jahr 2019 entwickelt? (Angabe in %)

Beantwortet: 547 Übersprungen: 104

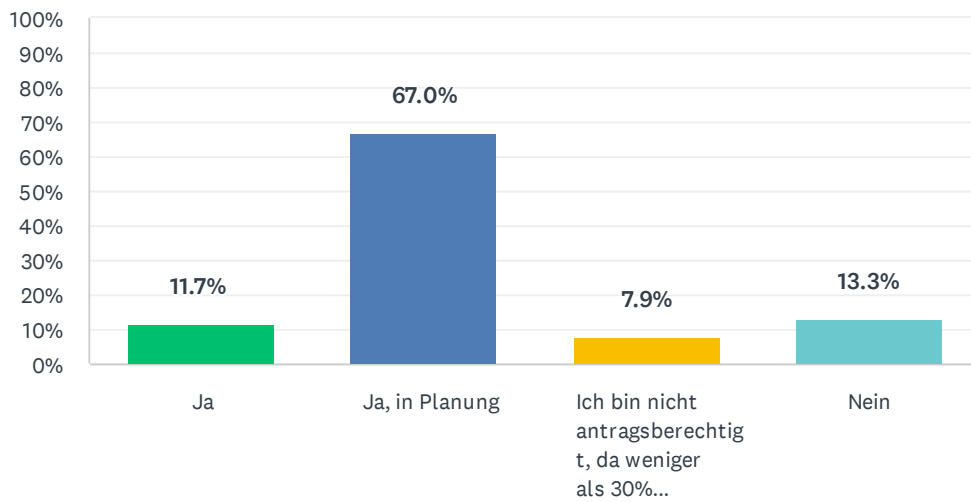


ANTWORTOPTIONEN	DURCHSCHNITTLICHE ANZAHL	GESAMTANZAHL	BEANTWORTUNGEN
	-59	-32,380	547
Befragte insgesamt: 547			

BASISSTATISTIKEN				
MINDESTWERT	HÖCHSTWERT	MEDIAN	MITTELWERT	STANDARDABWEICHUNG
-100.00	100.00	-63.00	-59.20	32.65

F8 Haben Sie die Überbrückungshilfe IV beantragt bzw. planen Sie dies?

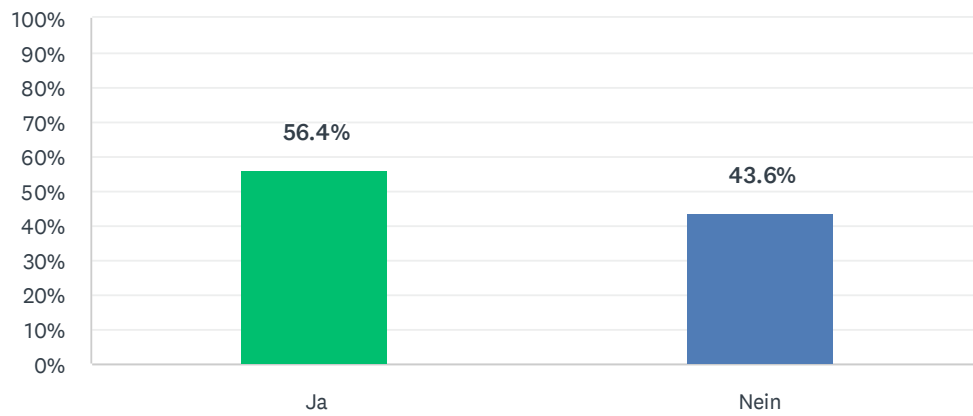
Beantwortet: 630 Übersprungen: 21



ANTWORTOPTIONEN	BEANTWORTUNGEN	
Ja	11.7%	74
Ja, in Planung	67.0%	422
Ich bin nicht antragsberechtigt, da weniger als 30% Umsatzrückgang ggü. 2019	7.9%	50
Nein	13.3%	84
GESAMT		630

F9 Sehen Sie Ihren Betrieb aktuell in seiner Existenz gefährdet?

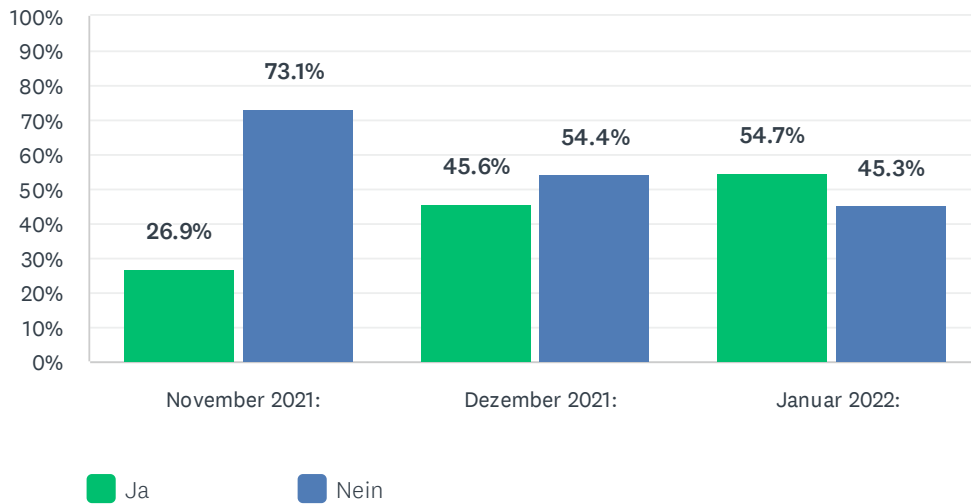
Beantwortet: 626 Übersprungen: 25



ANTWORTOPTIONEN	BEANTWORTUNGEN	
Ja	56.4%	353
Nein	43.6%	273
GESAMT		626

F10 Haben Sie für folgende Monate Kurzarbeitergeld beantragt?

Beantwortet: 628 Übersprungen: 23



	JA	NEIN	INSGESAMT
November 2021:	26.9% 150	73.1% 407	557
Dezember 2021:	45.6% 277	54.4% 330	607
Januar 2022:	54.7% 336	45.3% 278	614