

## F1 In welchem Bundesland liegt Ihr Betrieb?

Beantwortet: 488 Übersprungen: 0

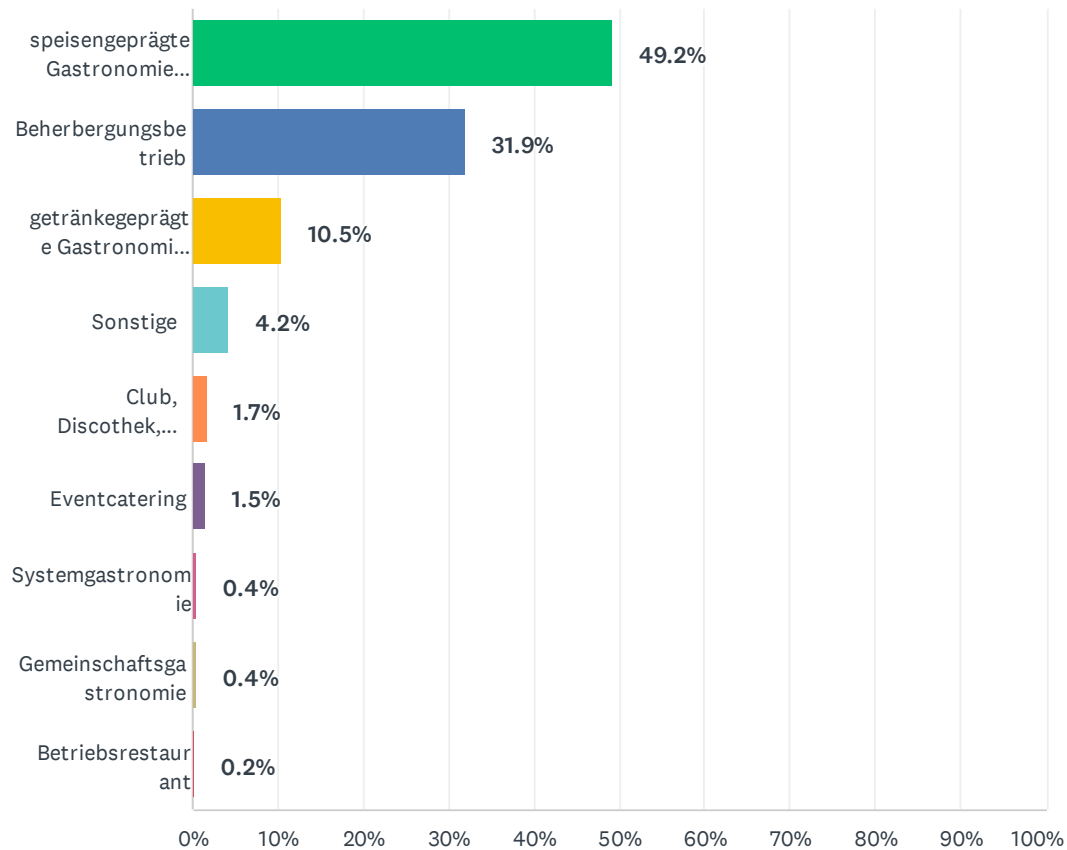


DEHOGA-Blitzumfrage zur aktuellen Situation im Gastgewerbe

ANTWORTOPTIONEN	BEANTWORTUNGEN	
Niedersachsen	100.0%	488
Baden-Württemberg	0.0%	0
Bayern	0.0%	0
Berlin	0.0%	0
Brandenburg	0.0%	0
Bremen	0.0%	0
Hamburg	0.0%	0
Hessen	0.0%	0
Mecklenburg-Vorpommern	0.0%	0
Nordrhein-Westfalen	0.0%	0
Rheinland-Pfalz	0.0%	0
Saarland	0.0%	0
Sachsen	0.0%	0
Sachsen-Anhalt	0.0%	0
Schleswig Holstein	0.0%	0
Thüringen	0.0%	0
<b>GESAMT</b>		<b>488</b>

### F3 Was für einen Betrieb führen Sie dem Schwerpunkt nach?

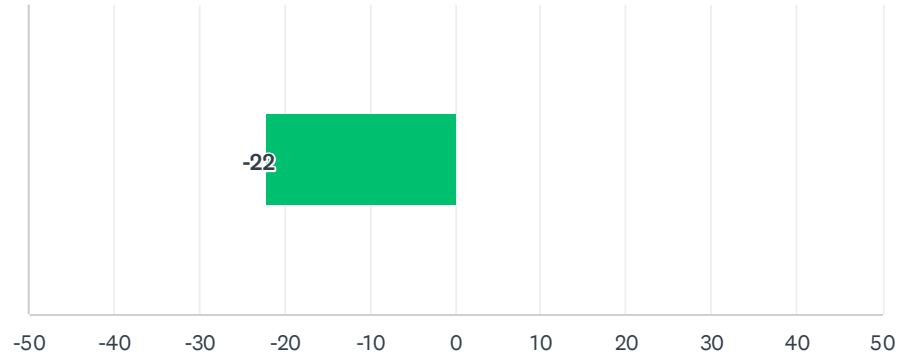
Beantwortet: 476 Übersprungen: 12



ANTWORTOPTIONEN	BEANTWORTUNGEN	
speisengeprägte Gastronomie (Restaurant, Imbiss, Eisdielen etc.)	49.2%	234
Beherbergungsbetrieb	31.9%	152
getränkegeprägte Gastronomie (Bar, Kneipe, Schankwirtschaft etc.)	10.5%	50
Sonstige	4.2%	20
Club, Discothek, Tanzlokal	1.7%	8
Eventcatering	1.5%	7
Systemgastronomie	0.4%	2
Gemeinschaftsgastronomie	0.4%	2
Betriebsrestaurant	0.2%	1
<b>GESAMT</b>		<b>476</b>

## F4 Wie hat sich Ihr Umsatz seit dem 1. November 2021 im Vergleich zum Vorkrisenniveau (Jahr 2019) entwickelt? (Angabe in %)

Beantwortet: 385 Übersprungen: 103

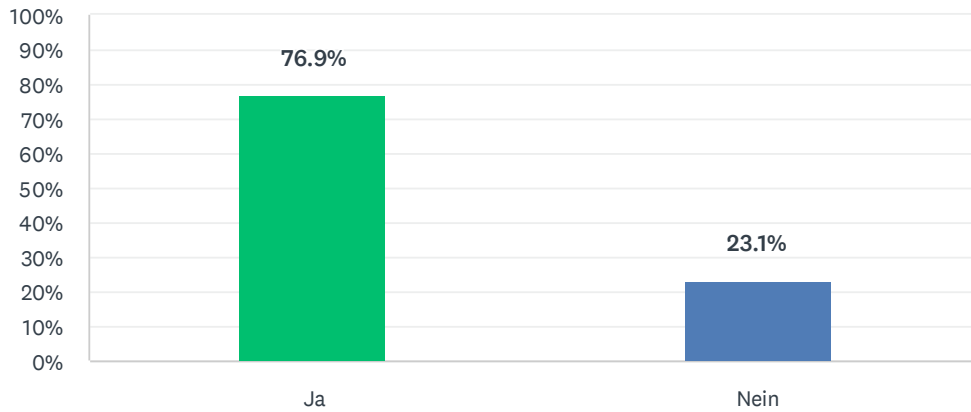


ANTWORTOPTIONEN	DURCHSCHNITTLICHE ANZAHL	GESAMTANZAHL	BEANTWORTUNGEN
	-22	-8,520	385
Befragte insgesamt: 385			

BASISSTATISTIKEN					
	MINDESTWERT	HÖCHSTWERT	MEDIAN	MITTELWERT	STANDARDABWEICHUNG
	-100.00	100.00	-30.00	-22.13	42.41

## F5 Gibt es aktuell coronabedingte Absagen von Weihnachtsfeiern in Ihrem Betrieb?

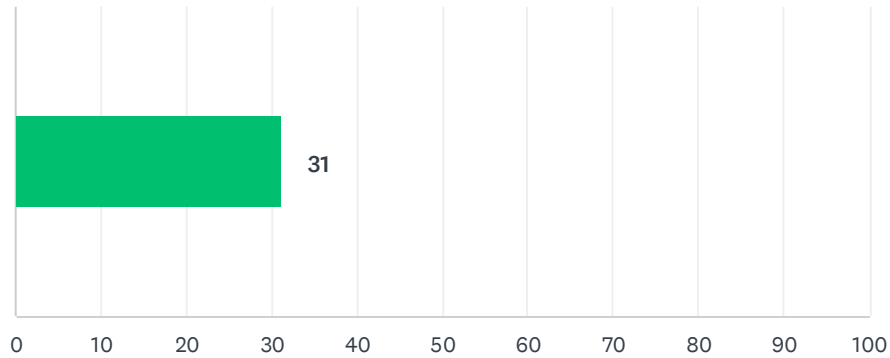
Beantwortet: 463 Übersprungen: 25



ANTWORTOPTIONEN	BEANTWORTUNGEN	
Ja	76.9%	303
Nein	23.1%	91
GESAMT		394

## F6 Wie viele der gebuchten Weihnachtsfeiern in Ihrem Betrieb wurden bislang abgesagt? (Angabe in %)

Beantwortet: 297 Übersprungen: 191

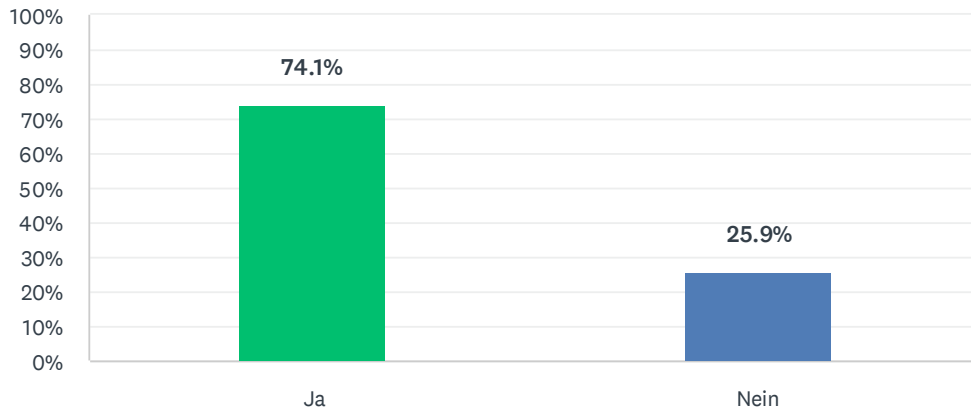


ANTWORTOPTIONEN	DURCHSCHNITTLICHE ANZAHL	GESAMTANZAHL	BEANTWORTUNGEN
	31	9,241	297
Befragte insgesamt: 297			

BASISSTATISTIKEN					
	MINDESTWERT	HÖCHSTWERT	MEDIAN	MITTELWERT	STANDARDABWEICHUNG
	0.00	100.00	25.00	31.11	25.41

## F7 Gibt es aktuell coronabedingte Stornierungen von Veranstaltungen/Tagungen in Ihrem Betrieb?

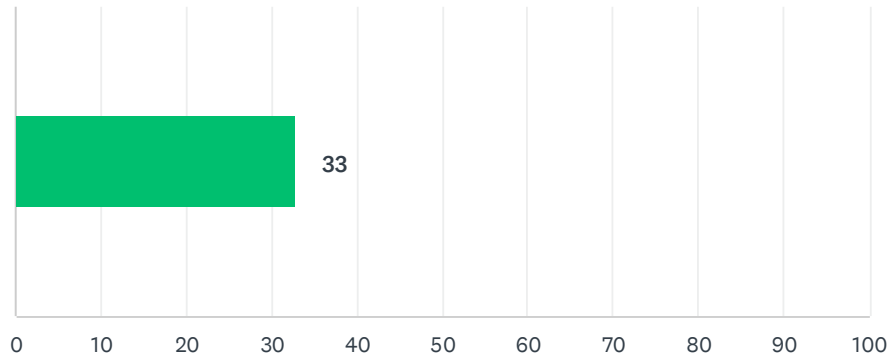
Beantwortet: 458 Übersprungen: 30



ANTWORTOPTIONEN	BEANTWORTUNGEN	
Ja	74.1%	263
Nein	25.9%	92
GESAMT		355

## F8 Wie viele der gebuchten Veranstaltungen/Tagungen in Ihrem Betrieb wurden bislang abgesagt? (Angabe in %)

Beantwortet: 265 Übersprungen: 223



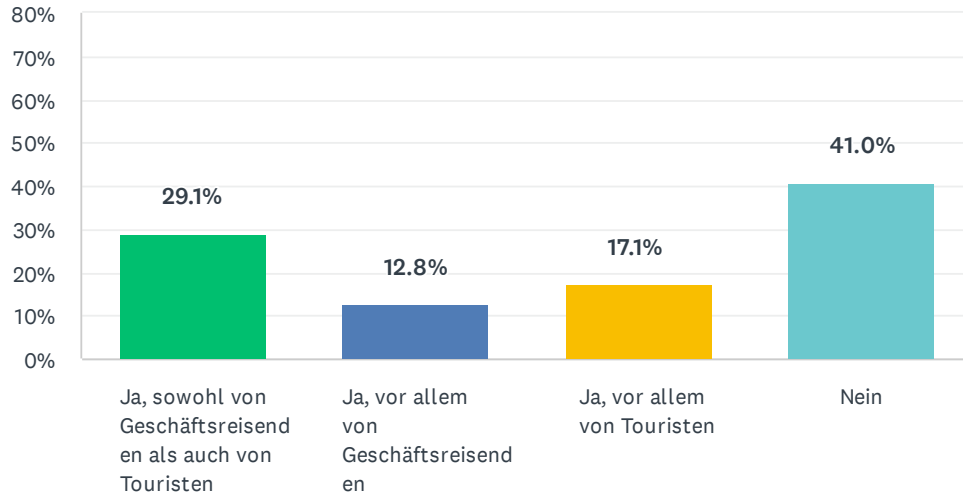
ANTWORTOPTIONEN	DURCHSCHNITTLICHE ANZAHL	GESAMTANZAHL	BEANTWORTUNGEN
	33	8,722	265
Befragte insgesamt: 265			

BASISSTATISTIKEN					
	MINDESTWERT	HÖCHSTWERT	MEDIAN	MITTELWERT	STANDARDABWEICHUNG
	0.00	100.00	25.00	32.91	26.23



## F9 Gibt es aktuell coronabedingte Stornierungen von Übernachtungen in Ihrem Betrieb?

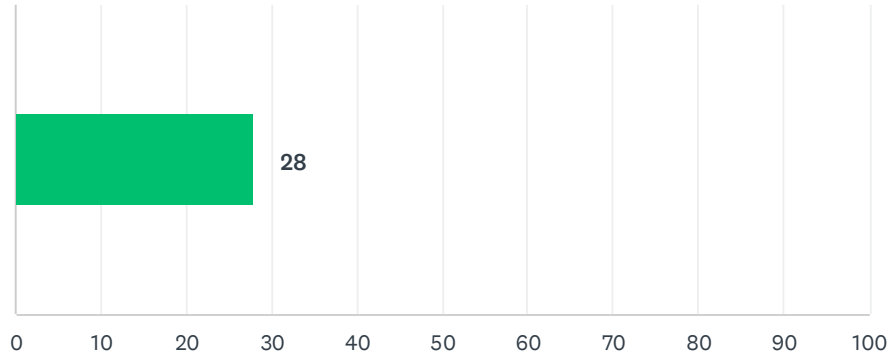
Beantwortet: 455 Übersprungen: 33



ANTWORTOPTIONEN	BEANTWORTUNGEN	
Ja, sowohl von Geschäftsreisenden als auch von Touristen	29.1%	68
Ja, vor allem von Geschäftsreisenden	12.8%	30
Ja, vor allem von Touristen	17.1%	40
Nein	41.0%	96
<b>GESAMT</b>		<b>234</b>

## F10 Wie viele der gebuchten Übernachtungen in Ihrem Betrieb wurden bislang storniert? (Angabe in %)

Beantwortet: 132 Übersprungen: 356

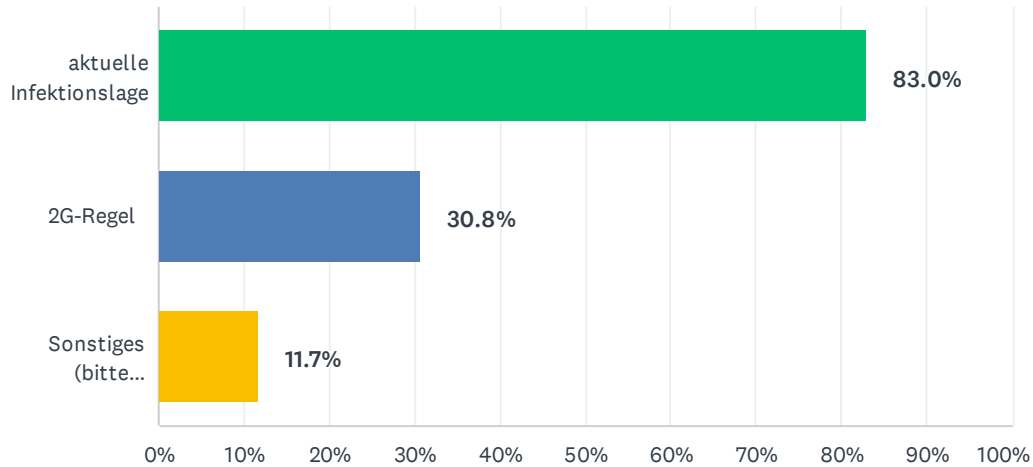


ANTWORTOPTIONEN	DURCHSCHNITTLICHE ANZAHL	GESAMTANZAHL	BEANTWORTUNGEN
	28	3,688	132
Befragte insgesamt: 132			

BASISSTATISTIKEN					
	MINDESTWERT	HÖCHSTWERT	MEDIAN	MITTELWERT	STANDARDABWEICHUNG
	2.00	100.00	20.00	27.94	21.83

## F11 Welche Gründe wurden für die Absagen/Stornierungen genannt? (Mehrfachnennungen möglich)

Beantwortet: 377 Übersprungen: 111



ANTWORTOPTIONEN	BEANTWORTUNGEN	
aktuelle Infektionslage	83.0%	313
2G-Regel	30.8%	116
Sonstiges (bitte angeben):	11.7%	44
Befragte insgesamt: 377		