

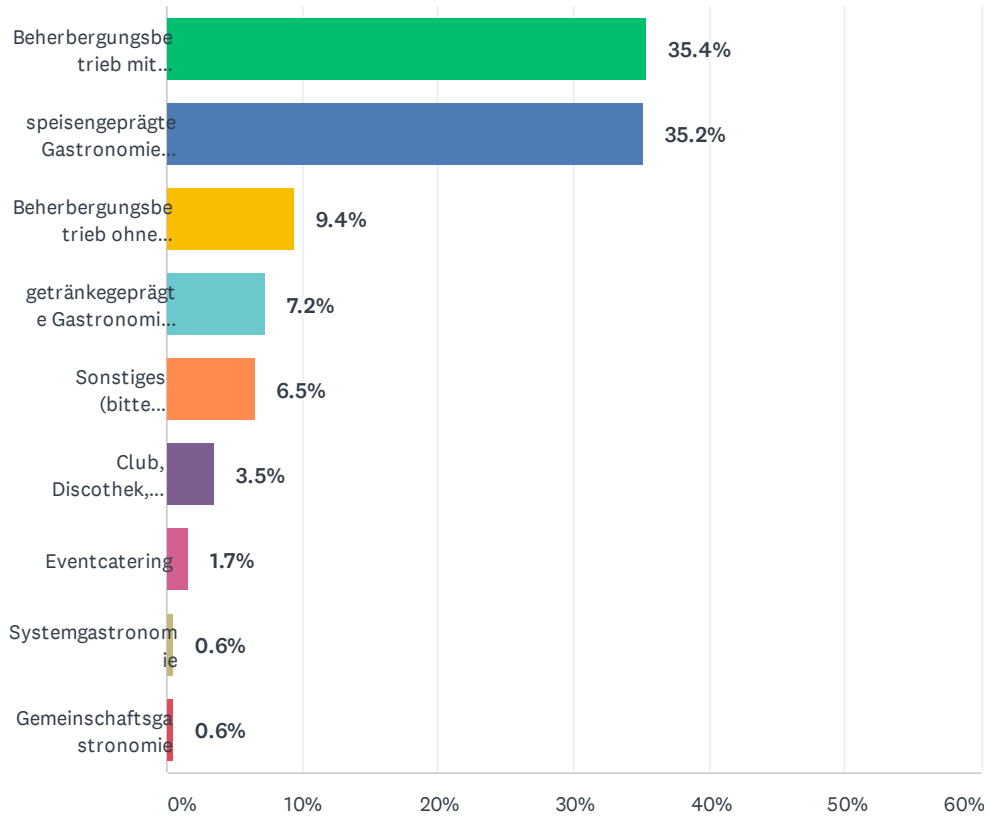
## F1 In welchem Bundesland liegt Ihr Betrieb?

Beantwortet: 546    Übersprungen: 0



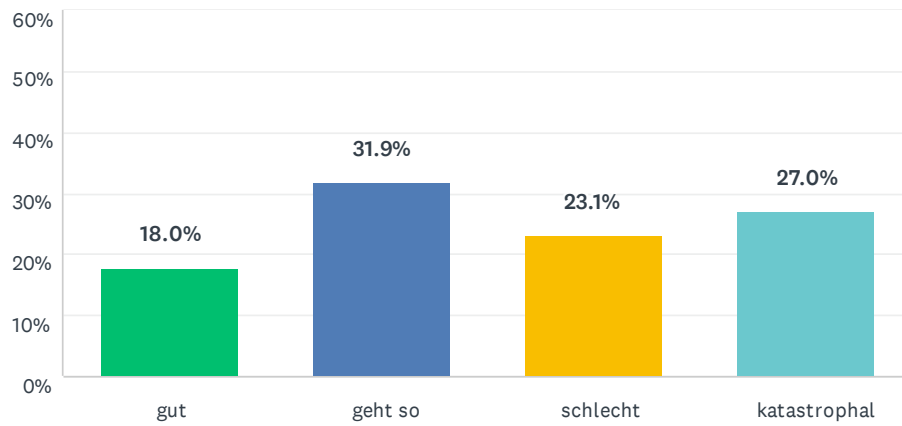
### F3 Was für einen Betrieb führen Sie dem Schwerpunkt nach?

Beantwortet: 540    Übersprungen: 6



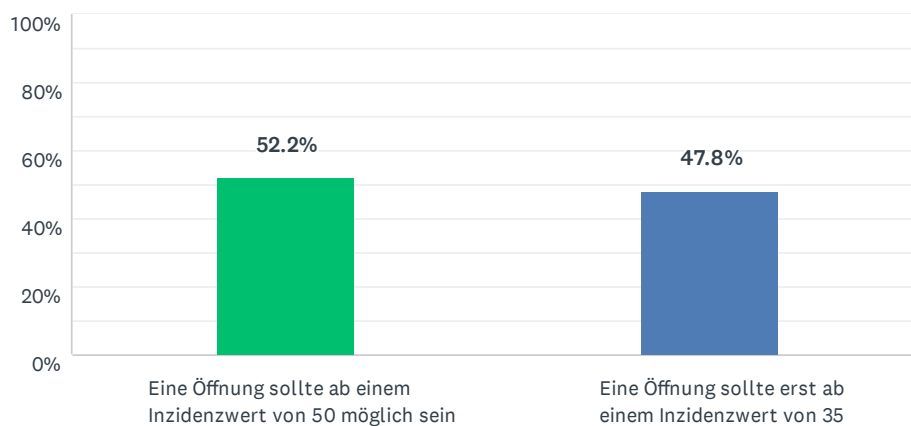
## F4 Wie bewerten Sie die Verlängerung des Lockdowns bis zum 7. März 2021?

Beantwortet: 523    Übersprungen: 23



## F5 Auch wenn es noch keine Öffnungsperspektive für unsere Branche gibt, was wäre Ihnen wichtig?

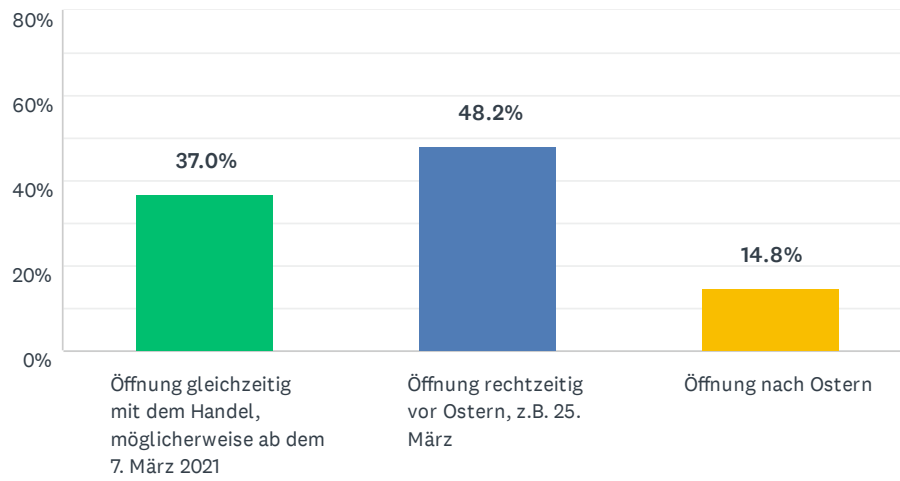
Beantwortet: 513 Übersprungen: 33



ANTWORTOPTIONEN	BEANTWORTUNGEN	
Eine Öffnung sollte ab einem Inzidenzwert von 50 möglich sein	52.2%	268
Eine Öffnung sollte erst ab einem Inzidenzwert von 35 möglich sein	47.8%	245
<b>GESAMT</b>		<b>513</b>

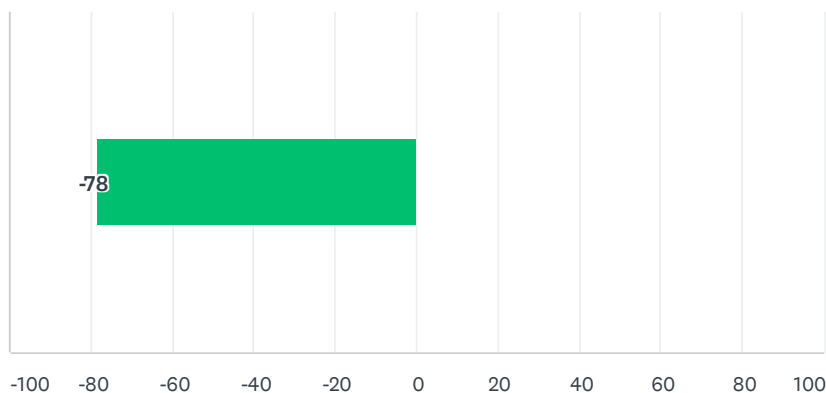
## F6 Wann sollte aus Ihrer Sicht eine Öffnung der gastgewerblichen Betriebe möglich sein?

Beantwortet: 519 Übersprungen: 27



## F7 Wie hat sich Ihr Umsatz im Januar 2021 im Vergleich zum Januar 2020 entwickelt? (Angabe in %)

Beantwortet: 514 Übersprungen: 32

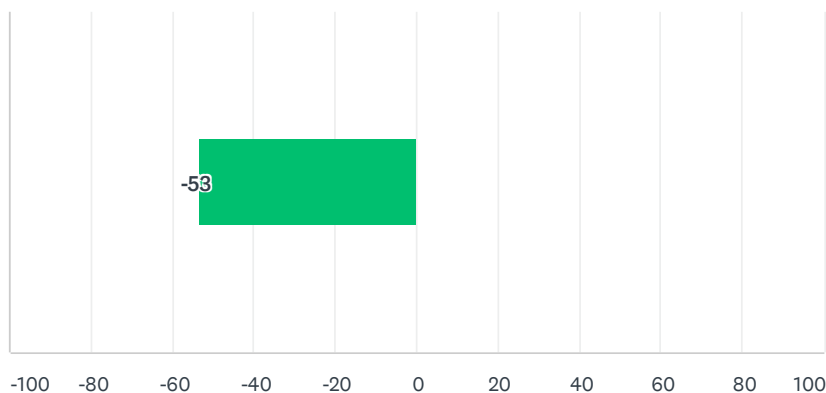


ANTWORTOPTIONEN	DURCHSCHNITTLICHE ANZAHL	GESAMTANZAHL	BEANTWORTUNGEN
	-78	-40,091	514
Befragte insgesamt: 514			

BASISSTATISTIKEN				
MINDESTWERT	HÖCHSTWERT	MEDIAN	MITTELWERT	STANDARDABWEICHUNG
-100.00	100.00	-90.00	-78.05	35.26

## F8 Wie hat sich Ihr Umsatz seit dem 1. März 2020 im Vergleich zum Vorjahreszeitraum entwickelt? (Angabe in %)

Beantwortet: 508 Übersprungen: 38

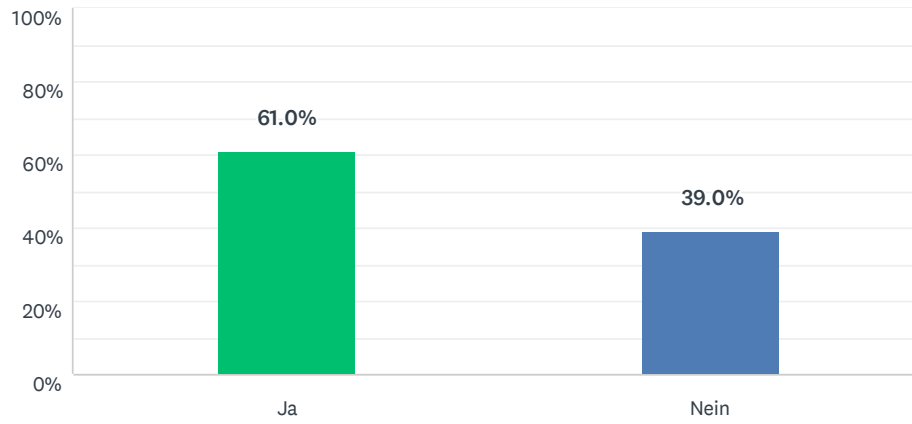


ANTWORTOPTIONEN	DURCHSCHNITTLICHE ANZAHL	GESAMTANZAHL	BEANTWORTUNGEN
	-53	-26,956	508
Befragte insgesamt: 508			

BASISSTATISTIKEN				
MINDESTWERT	HÖCHSTWERT	MEDIAN	MITTELWERT	STANDARDABWEICHUNG
-100.00	100.00	-60.00	-53.10	35.22

## F9 Sehen Sie Ihren Betrieb durch die Corona-Krise in seiner Existenz gefährdet?

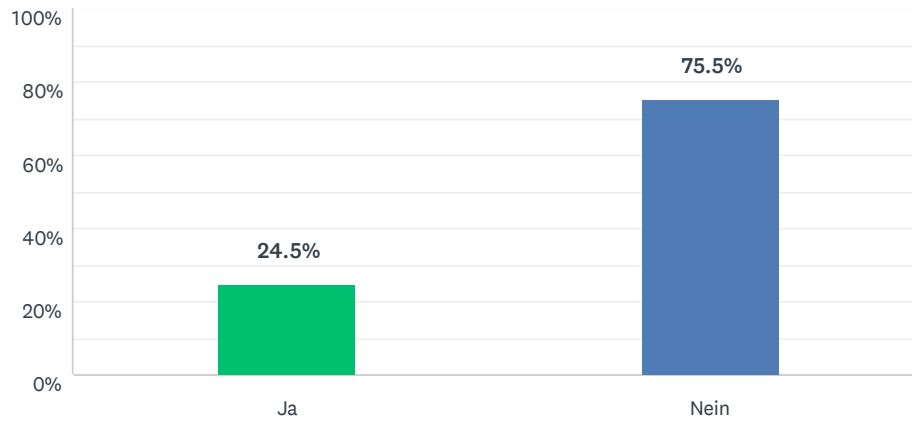
Beantwortet: 525 Übersprungen: 21





## F10 Ziehen Sie bereits eine Betriebsaufgabe in Erwägung?

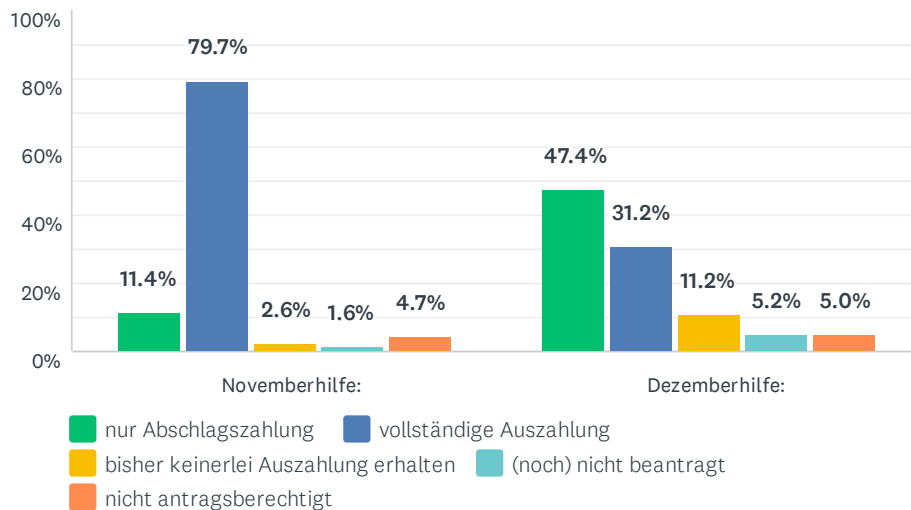
Beantwortet: 526 Übersprungen: 20



ANTWORTOPTIONEN	BEANTWORTUNGEN	
Ja	24.5%	129
Nein	75.5%	397
<b>GESAMT</b>		<b>526</b>

## F11 Haben Sie die November- bzw. Dezemberhilfe erhalten?

Beantwortet: 492 Übersprungen: 54

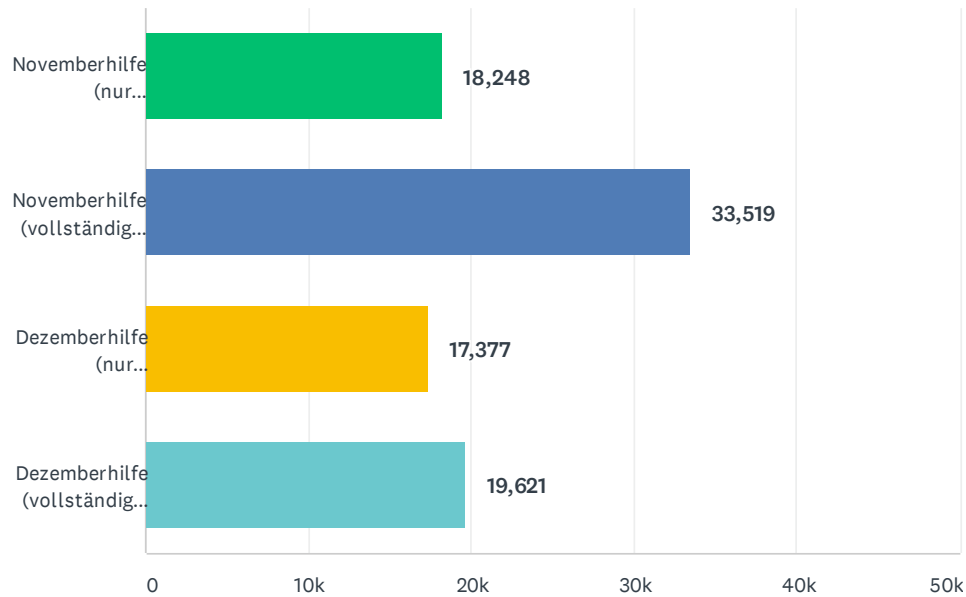


	NUR ABSCHLAGSZAHLUNG (1)	VOLLSTÄNDIGE AUSZAHLUNG (2)	BISHER KEINERLEI AUSZAHLUNG ERHALTEN (3)	(NOCH) NICHT BEANTRAGT (4)	NICHT ANTRAGSBERECHTIGT (5)	INSGESAM
Novemberhilfe:	11.4% 56	79.7% 392	2.6% 13	1.6% 8	4.7% 23	492
Dezemberhilfe:	47.4% 228	31.2% 150	11.2% 54	5.2% 25	5.0% 24	491

BASISSTATISTIKEN					
	MINDESTWERT	HÖCHSTWERT	MEDIAN	MITTELWERT	STANDARDABWEICHUNG
Novemberhilfe:	1.00	5.00	2.00	2.12	0.82
Dezemberhilfe:	1.00	5.00	2.00	1.87	1.12

## F12 Geben Sie die Höhe der Hilfen -sofern erhalten- in Euro an:

Beantwortet: 408 Übersprungen: 138

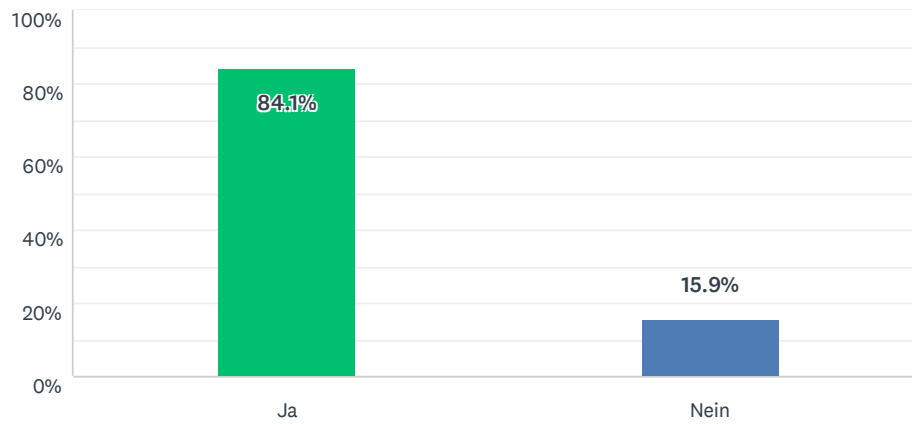


ANTWORTOPTIONEN	DURCHSCHNITTliche ANZAHL	GESAMTANZAHL	BEANTWORTUNGEN
Novemberhilfe (nur Abschlagszahlung):	18,248	2,488,924	138
Novemberhilfe (vollständige Auszahlung):	33,519	12,325,448	362
Dezemberhilfe (nur Abschlagszahlung):	17,377	4,626,537	266
Dezemberhilfe (vollständige Auszahlung):	19,621	3,628,931	184
Befragte insgesamt: 408			

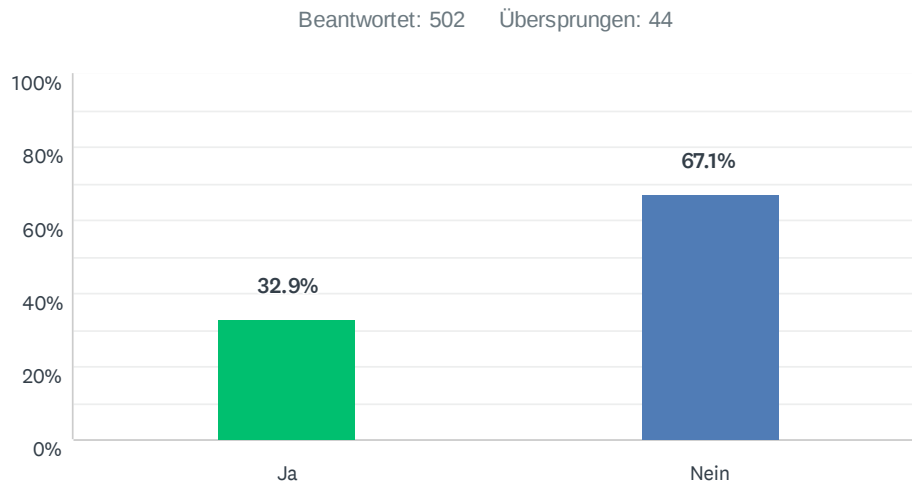
BASISSTATISTIKEN					
	MINDESTWERT	HÖCHSTWERT	MEDIAN	MITTELWERT	STANDARDABWEICHUNG
Novemberhilfe (nur Abschlagszahlung):	0.00	800,000.00	7,850.00	18,247.67	44,884.24
Novemberhilfe (vollständige Auszahlung):	0.00	650,000.00	19,000.00	33,518.57	48,602.93
Dezemberhilfe (nur Abschlagszahlung):	0.00	86,000.00	13,000.00	17,377.23	15,662.22
Dezemberhilfe (vollständige Auszahlung):	0.00	171,812.00	12,050.00	19,621.15	24,565.81

## F13 Mussten oder müssen Sie coronabedingt Beschäftigte in Kurzarbeit schicken?

Beantwortet: 497    Übersprungen: 49

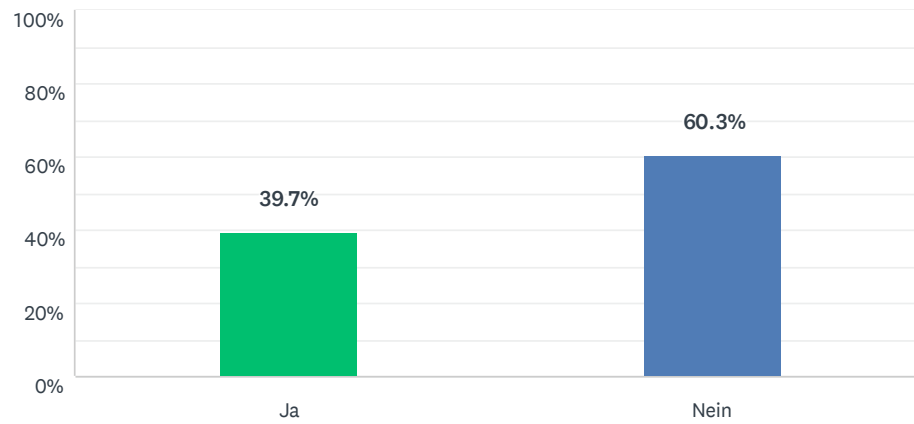


## F14 Mussten oder müssen Sie coronabedingt Beschäftigten kündigen?



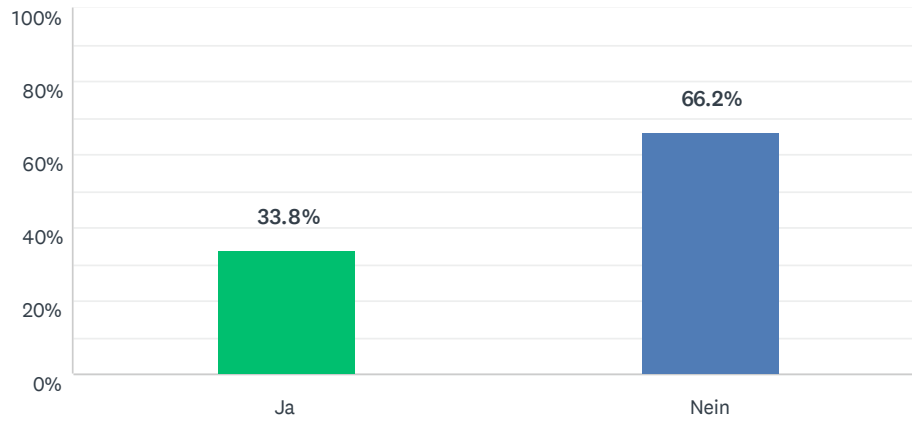
## F15 Haben bei Ihnen coronabedingt Beschäftigte gekündigt (z.B. Wechsel in andere Branche)?

Beantwortet: 504 Übersprungen: 42



## F16 Hat sich für Sie als Mieter bzw. Pächter seit der erleichterten Anwendung von § 313 BGB auf Gewerbemietverträge eine bessere Verhandlungsposition gegenüber Ihrem Vermieter/Verpächter ergeben?

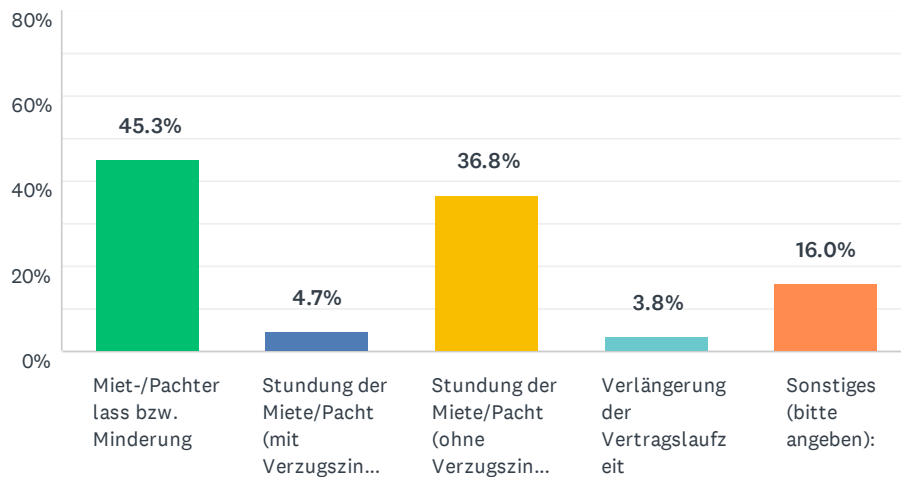
Beantwortet: 504 Übersprungen: 42



ANTWORTOPTIONEN		BEANTWORTUNGEN	
Ja		33.8%	70
Nein		66.2%	137
GESAMT			207

## F17 Wenn ja, zu welchem Ergebnis sind Sie gekommen?

Beantwortet: 106 Übersprungen: 440

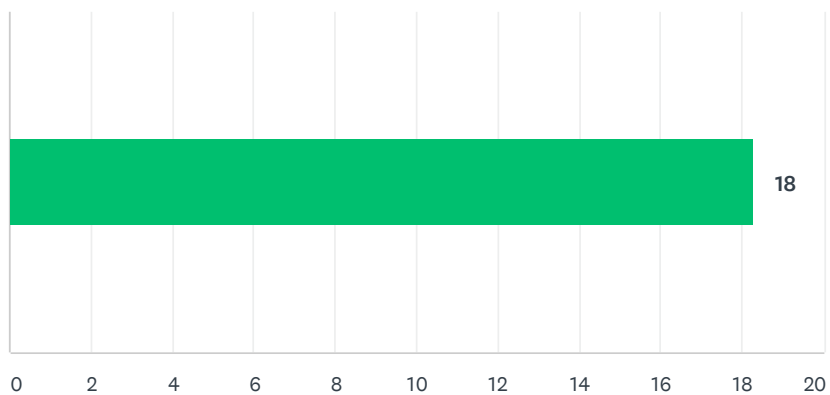


ANTWORTOPTIONEN	BEANTWORTUNGEN	
Miet-/Pachterlass bzw. Minderung	45.3%	48
Stundung der Miete/Pacht (mit Verzugszinsen)	4.7%	5
Stundung der Miete/Pacht (ohne Verzugszinsen)	36.8%	39
Verlängerung der Vertragslaufzeit	3.8%	4
Sonstiges (bitte angeben):	16.0%	17
Befragte insgesamt: 106		



## F18 Bitte geben Sie die Höhe der Miet- bzw. Pachtminderung in Prozent an:

Beantwortet: 120 Übersprungen: 426



ANTWORTOPTIONEN	DURCHSCHNITTLICHE ANZAHL	GESAMTANZAHL	BEANTWORTUNGEN
	18	2,195	120
Befragte insgesamt: 120			

BASISSTATISTIKEN					
	MINDESTWERT	HÖCHSTWERT	MEDIAN	MITTELWERT	STANDARDABWEICHUNG
	0.00	100.00	0.00	18.30	24.04

## F19 Haben Sie weitere Anregungen, Wünsche, Kritik? Was hat für Sie jetzt Priorität?

Beantwortet: 222    Übersprungen: 324