

F1 In welchem Bundesland liegt Ihr Betrieb?

Beantwortet: 789 Übersprungen: 0

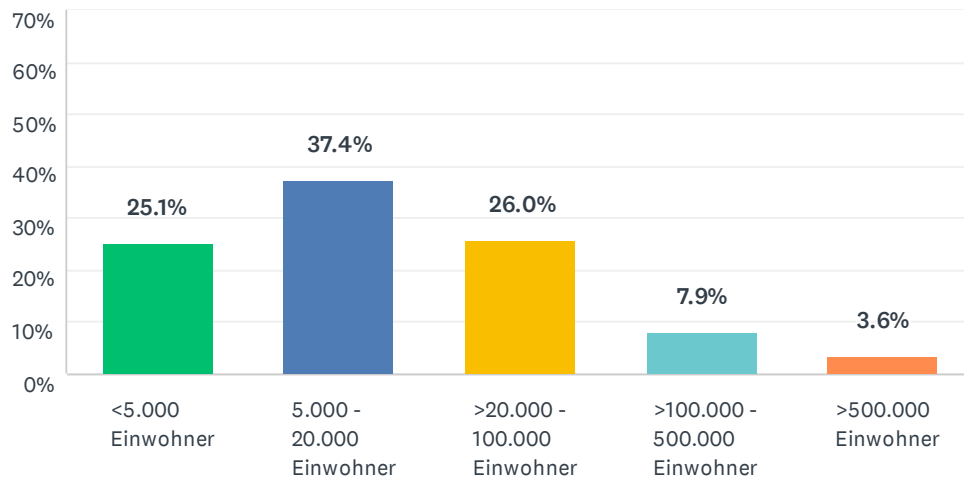


DEHOGA-Umfrage zur aktuellen Situation im Gastgewerbe - Juni 2021 -

ANTWORTOPTIONEN	BEANTWORTUNGEN	
Niedersachsen	100.0%	789
Baden-Württemberg	0.0%	0
Bayern	0.0%	0
Berlin	0.0%	0
Brandenburg	0.0%	0
Bremen	0.0%	0
Hamburg	0.0%	0
Hessen	0.0%	0
Mecklenburg-Vorpommern	0.0%	0
Nordrhein-Westfalen	0.0%	0
Rheinland-Pfalz	0.0%	0
Saarland	0.0%	0
Sachsen	0.0%	0
Sachsen-Anhalt	0.0%	0
Schleswig Holstein	0.0%	0
Thüringen	0.0%	0
GESAMT		789

F2 Wie groß ist die Gemeinde/Stadt, in der Ihr Betrieb liegt?

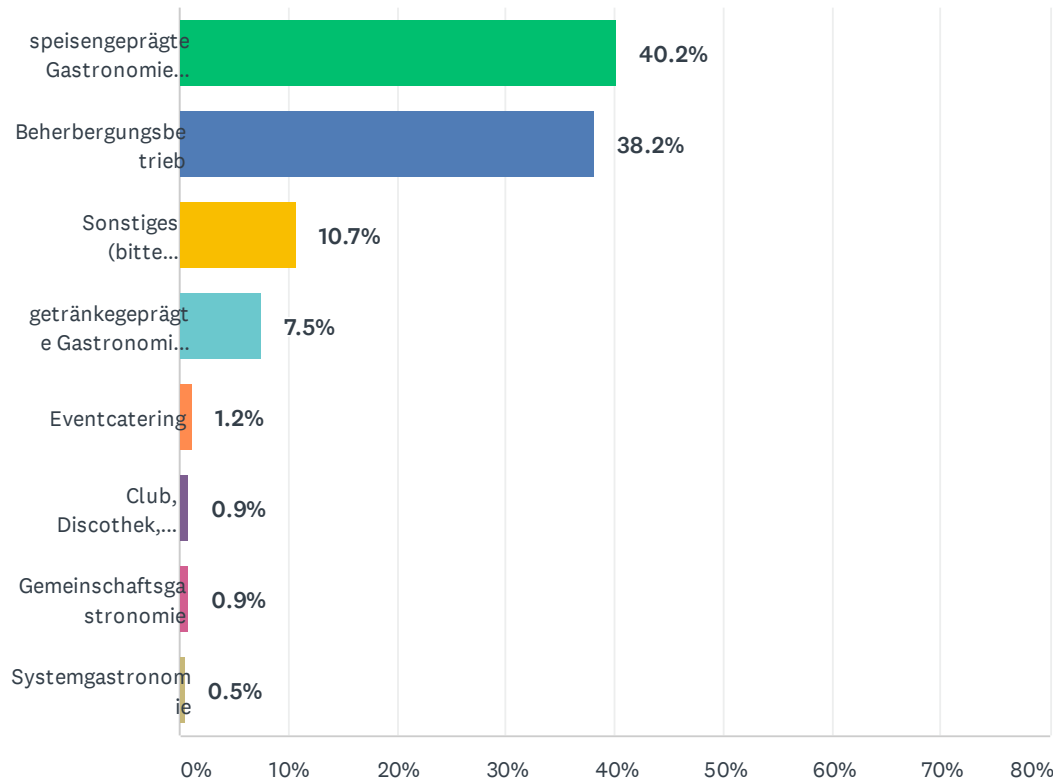
Beantwortet: 781 Übersprungen: 8



ANTWORTOPTIONEN	BEANTWORTUNGEN	
<5.000 Einwohner	25.1%	196
5.000 - 20.000 Einwohner	37.4%	292
>20.000 - 100.000 Einwohner	26.0%	203
>100.000 - 500.000 Einwohner	7.9%	62
>500.000 Einwohner	3.6%	28
GESAMT		781

F4 Was für einen Betrieb führen Sie dem Schwerpunkt nach?

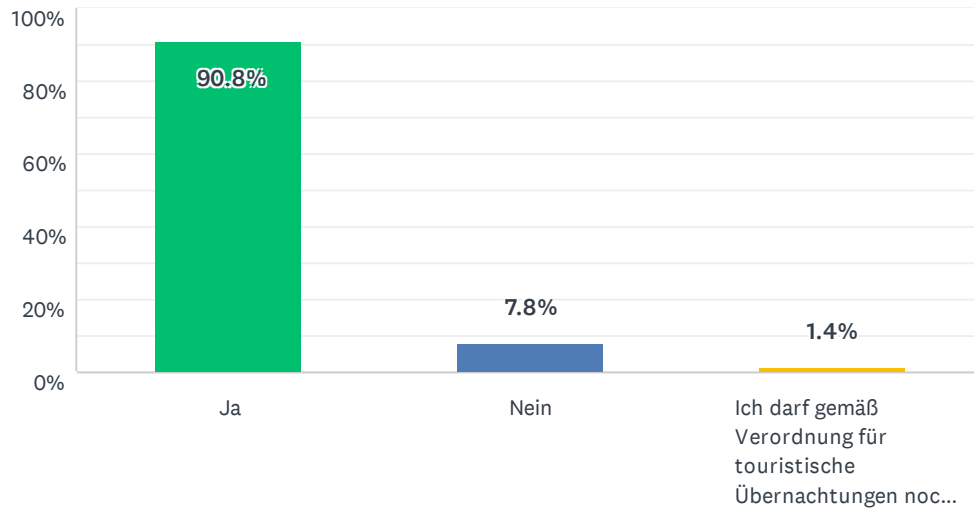
Beantwortet: 778 Übersprungen: 11



ANTWORTOPTIONEN	BEANTWORTUNGEN	
speisengeprägte Gastronomie (Restaurant, Imbiss, Eisdielen etc.)	40.2%	313
Beherbergungsbetrieb	38.2%	297
Sonstiges (bitte angeben):	10.7%	83
getränkegeprägte Gastronomie (Bar, Kneipe, Schankwirtschaft etc.)	7.5%	58
Eventcatering	1.2%	9
Club, Discothek, Tanzlokal	0.9%	7
Gemeinschaftsgastronomie	0.9%	7
Systemgastronomie	0.5%	4
GESAMT		778

F5 Haben Sie Ihren Betrieb für touristische Übernachtungen geöffnet?

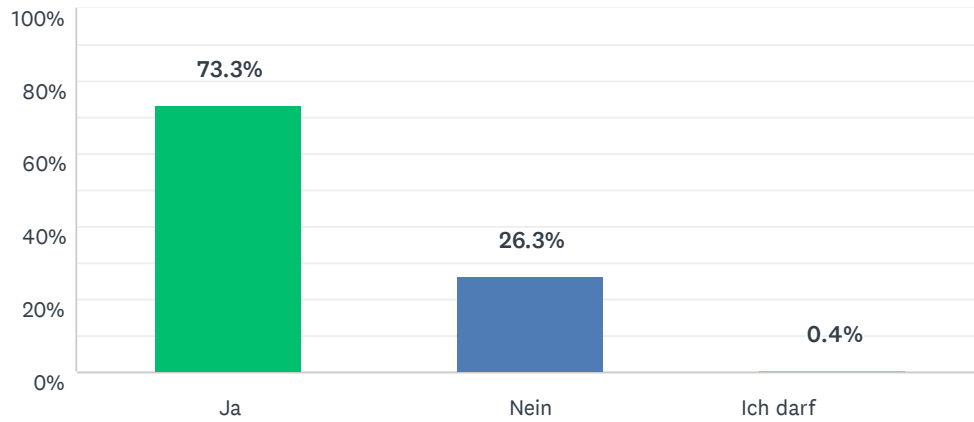
Beantwortet: 295 Übersprungen: 494



ANTWORTOPTIONEN	BEANTWORTUNGEN	
Ja	90.8%	268
Nein	7.8%	23
Ich darf gemäß Verordnung für touristische Übernachtungen noch nicht öffnen	1.4%	4
GESAMT		295

F6 Haben Sie Ihre Außengastronomie geöffnet?

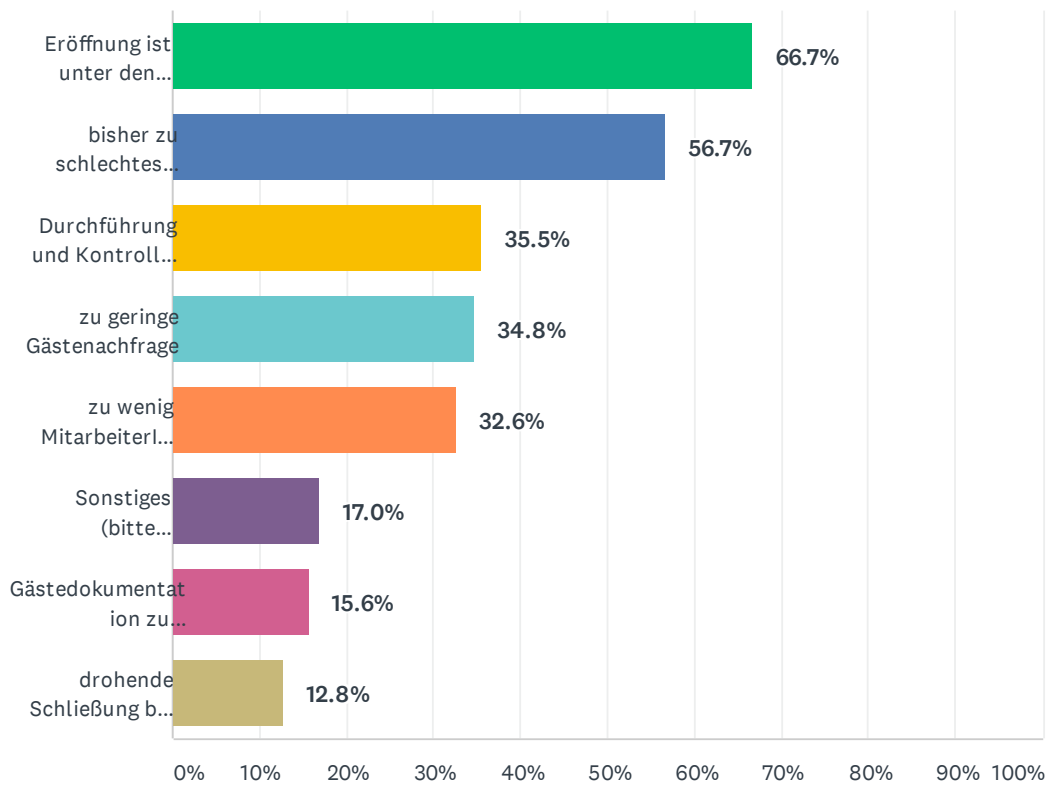
Beantwortet: 684 Übersprungen: 105



ANTWORTOPTIONEN	BEANTWORTUNGEN	
Ja	73.3%	395
Nein	26.3%	142
Ich darf inzidenzbedingt noch nicht öffnen	0.4%	2
GESAMT		539

F7 Welche Gründe für die Nicht-Eröffnung der Außengastronomie gibt es bei Ihnen (Mehrfachnennungen möglich)?

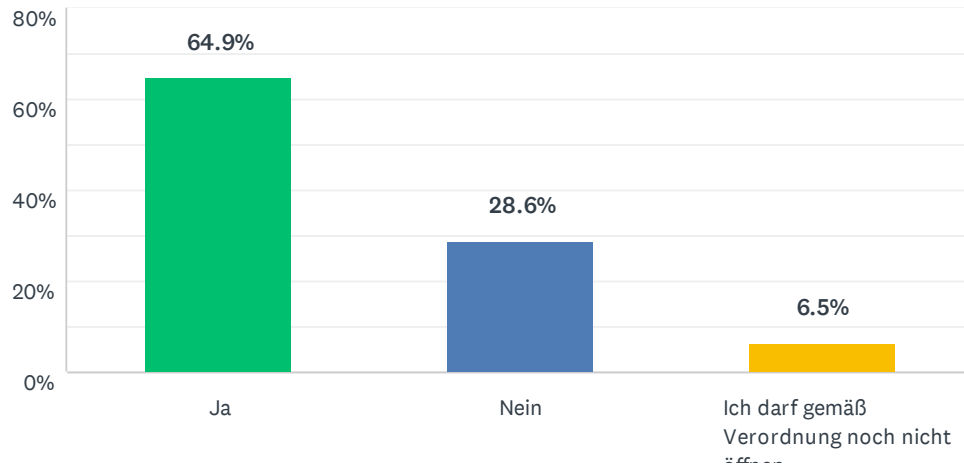
Beantwortet: 141 Übersprungen: 648



ANTWORTOPTIONEN	BEANTWORTUNGEN	
Eröffnung ist unter den Corona-Auflagen nicht kostendeckend	66.7%	94
bisher zu schlechtes Wetter	56.7%	80
Durchführung und Kontrolle der Auflagen nicht organisierbar	35.5%	50
zu geringe Gästenachfrage	34.8%	49
zu wenig MitarbeiterInnen	32.6%	46
Sonstiges (bitte angeben):	17.0%	24
Gästedokumentation zu aufwändig	15.6%	22
drohende Schließung bei Erreichen der 100er-Inzidenz	12.8%	18
Befragte insgesamt: 141		

F8 Haben Sie Ihre Innengastronomie geöffnet?

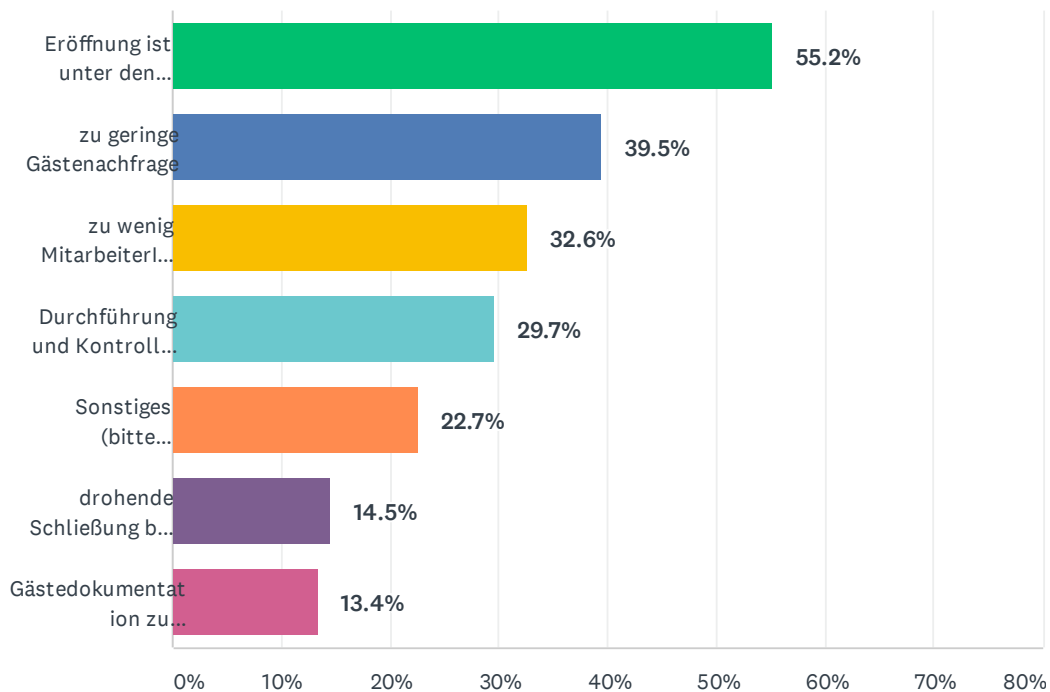
Beantwortet: 672 Übersprungen: 117



ANTWORTOPTIONEN	BEANTWORTUNGEN	
Ja	64.9%	381
Nein	28.6%	168
Ich darf gemäß Verordnung noch nicht öffnen	6.5%	38
GESAMT		587

F9 Welche Gründe für die Nicht-Eröffnung der Innengastronomie gibt es bei Ihnen (Mehrfachnennungen möglich)?

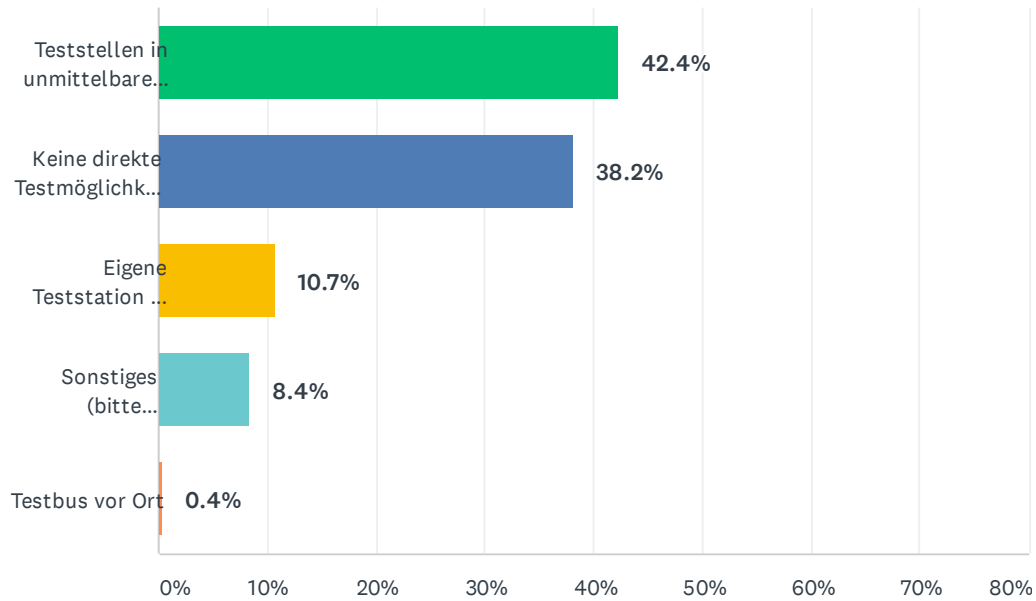
Beantwortet: 172 Übersprungen: 617



ANTWORTOPTIONEN	BEANTWORTUNGEN	
Eröffnung ist unter den Corona-Auflagen nicht kostendeckend	55.2%	95
zu geringe Gästenachfrage	39.5%	68
zu wenig MitarbeiterInnen	32.6%	56
Durchführung und Kontrolle der Auflagen nicht organisierbar	29.7%	51
Sonstiges (bitte angeben):	22.7%	39
drohende Schließung bei Erreichen der 100er-Inzidenz	14.5%	25
Gästedokumentation zu aufwändig	13.4%	23
Befragte insgesamt: 172		

F10 Wie können sich Ihre Gäste testen lassen?

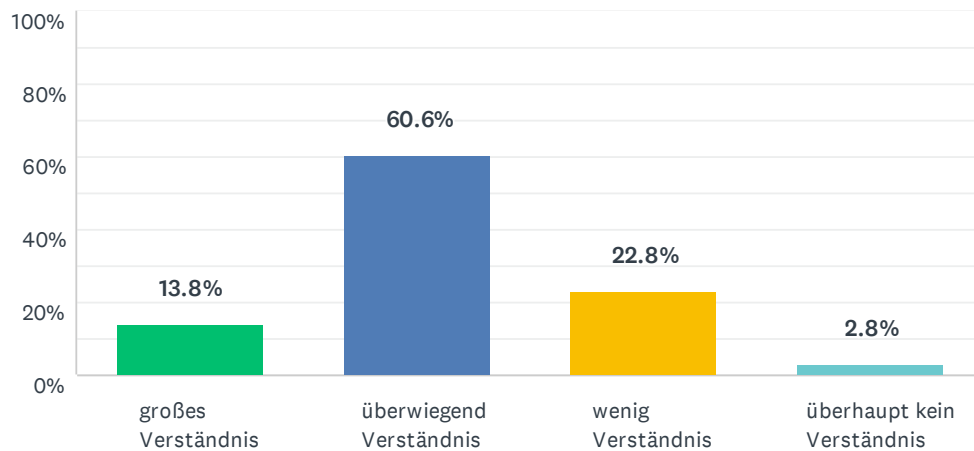
Beantwortet: 262 Übersprungen: 527



ANTWORTOPTIONEN	BEANTWORTUNGEN	
Teststellen in unmittelbarer Nähe	42.4%	111
Keine direkte Testmöglichkeit in unmittelbarer Nähe	38.2%	100
Eigene Teststation im oder vor dem Betrieb	10.7%	28
Sonstiges (bitte angeben):	8.4%	22
Testbus vor Ort	0.4%	1
GESAMT		262

F11 Sind Sie mit der Einhaltung der Corona-Auflagen bei Ihren Gästen bisher auf Verständnis gestoßen?

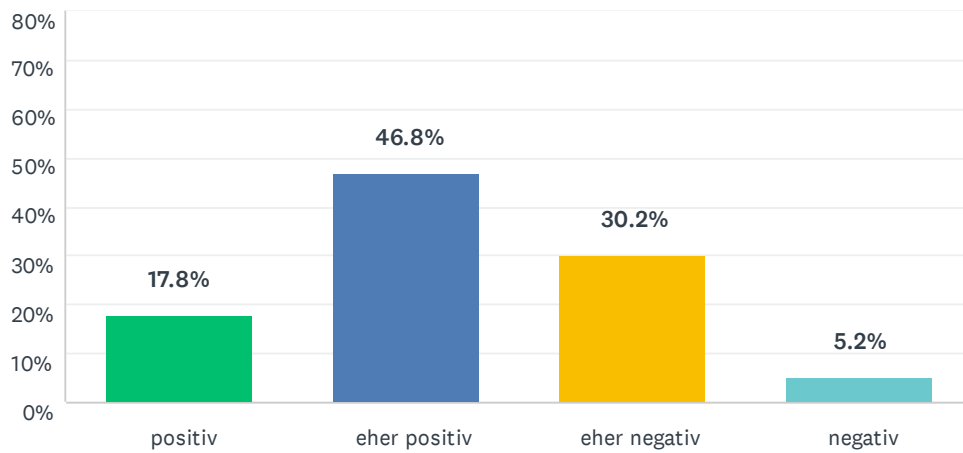
Beantwortet: 246 Übersprungen: 543



ANTWORTOPTIONEN	BEANTWORTUNGEN	
großes Verständnis	13.8%	34
überwiegend Verständnis	60.6%	149
wenig Verständnis	22.8%	56
überhaupt kein Verständnis	2.8%	7
GESAMT		246

F12 Wie reagieren Ihre MitarbeiterInnen auf die sie betreffenden coronabedingten Auflagen/Einschränkungen?

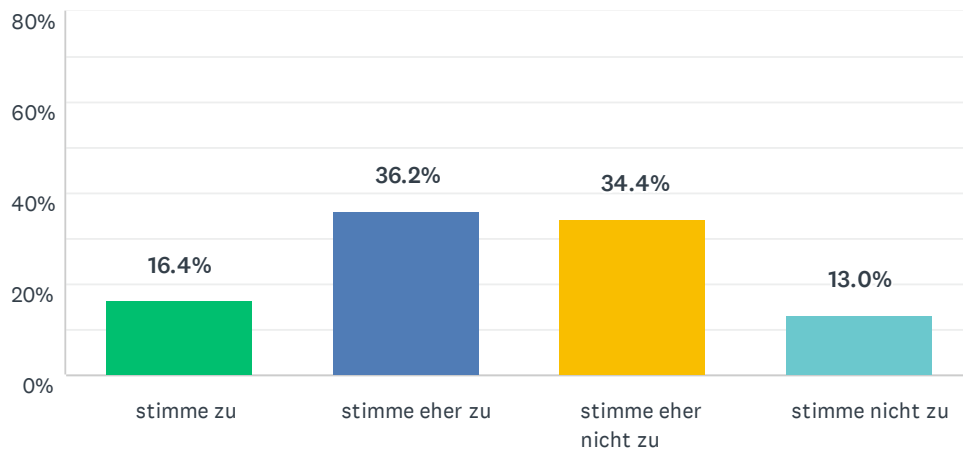
Beantwortet: 735 Übersprungen: 54



ANTWORTOPTIONEN	BEANTWORTUNGEN	
positiv	17.8%	131
eher positiv	46.8%	344
eher negativ	30.2%	222
negativ	5.2%	38
GESAMT		735

F13 Bitte bewerten Sie: Trotz der bislang gültigen Corona-Auflagen sehe ich eine Perspektive, wieder rentabel wirtschaften zu können.

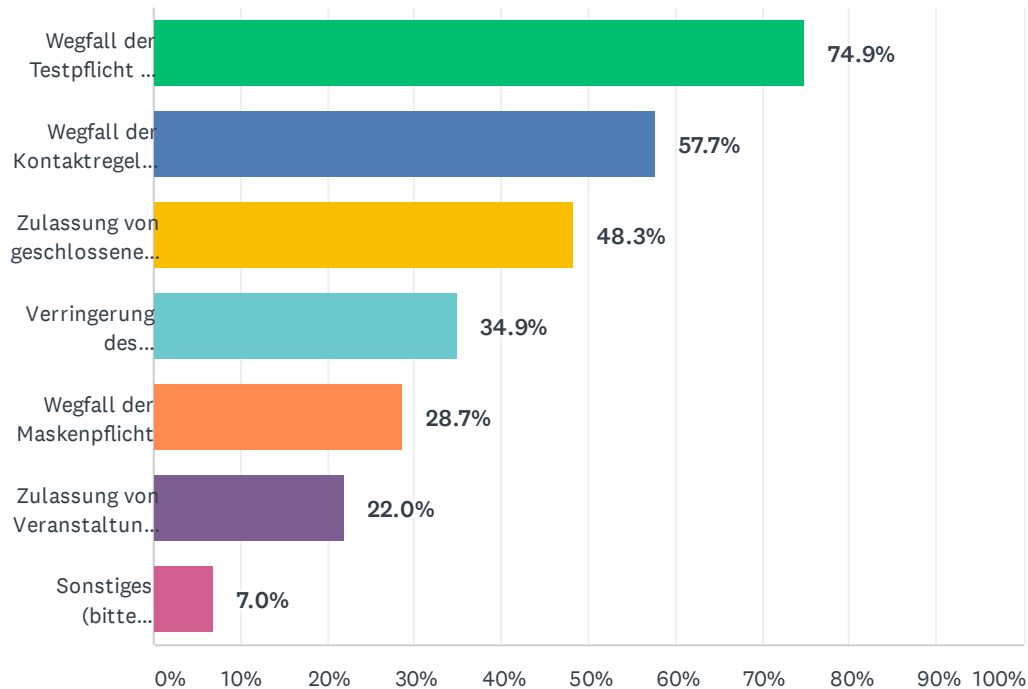
Beantwortet: 752 Übersprungen: 37



ANTWORTOPTIONEN	BEANTWORTUNGEN	
stimme zu	16.4%	123
stimme eher zu	36.2%	272
stimme eher nicht zu	34.4%	259
stimme nicht zu	13.0%	98
GESAMT		752

F14 Welche Lockerungen wären für Sie von größter Bedeutung?

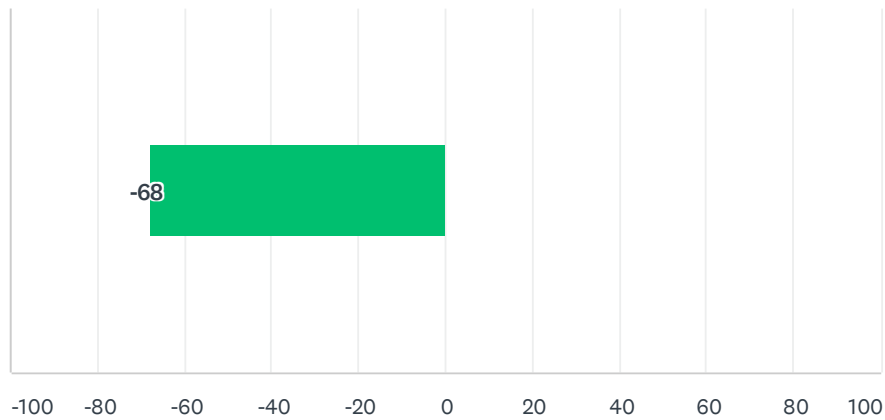
Beantwortet: 745 Übersprungen: 44



ANTWORTOPTIONEN	BEANTWORTUNGEN	
Wegfall der Testpflicht für Gäste	74.9%	558
Wegfall der Kontaktregelbegrenzung für Haushalte	57.7%	430
Zulassung von geschlossenen Gesellschaften wie Hochzeiten etc.	48.3%	360
Verringerung des Abstandsgebotes von aktuell 1,5 Meter	34.9%	260
Wegfall der Maskenpflicht	28.7%	214
Zulassung von Veranstaltungen für berufliche Zwecke	22.0%	164
Sonstiges (bitte angeben):	7.0%	52
Befragte insgesamt: 745		

F15 Wie hat sich Ihr Umsatz im Mai 2021 im Vergleich zum Mai 2019 entwickelt? (Angabe in %)

Beantwortet: 679 Übersprungen: 110

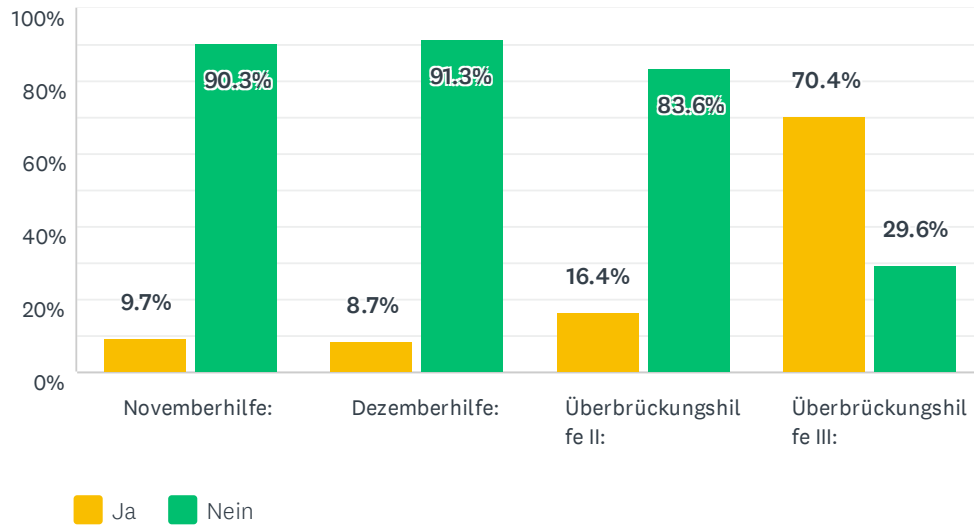


ANTWORTOPTIONEN	DURCHSCHNITTLICHE ANZAHL	GESAMTANZAHL	BEANTWORTUNGEN
	-68	-46,132	679
Befragte insgesamt: 679			

BASISSTATISTIKEN					
	MINDESTWERT	HÖCHSTWERT	MEDIAN	MITTELWERT	STANDARDABWEICHUNG
	-100.00	100.00	-76.00	-67.94	36.98

F16 Stehen bei Ihnen noch Zahlungen aus Förderprogrammen aus?

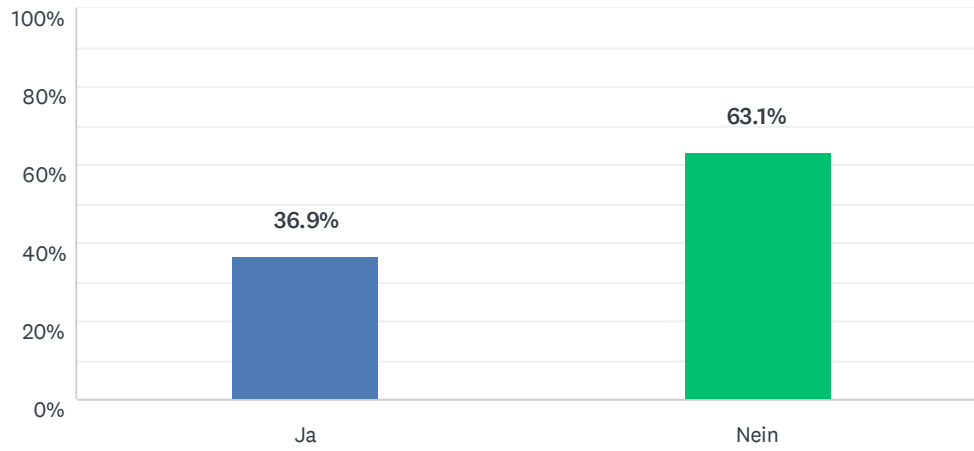
Beantwortet: 740 Übersprungen: 49



	JA	NEIN	INSGESAMT
Novemberhilfe:	9.7% 57	90.3% 531	588
Dezemberhilfe:	8.7% 50	91.3% 526	576
Überbrückungshilfe II:	16.4% 64	83.6% 326	390
Überbrückungshilfe III:	70.4% 437	29.6% 184	621

F17 Sehen Sie Ihren Betrieb in der Existenz bedroht?

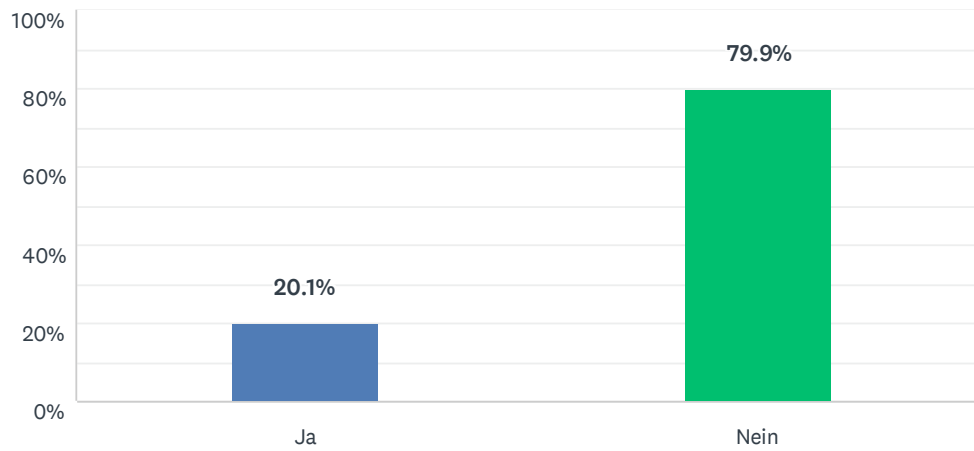
Beantwortet: 745 Übersprungen: 44



ANTWORTOPTIONEN	BEANTWORTUNGEN	
Ja	36.9%	275
Nein	63.1%	470
GESAMT		745

F18 Ziehen Sie bereits eine Betriebsaufgabe in Erwägung?

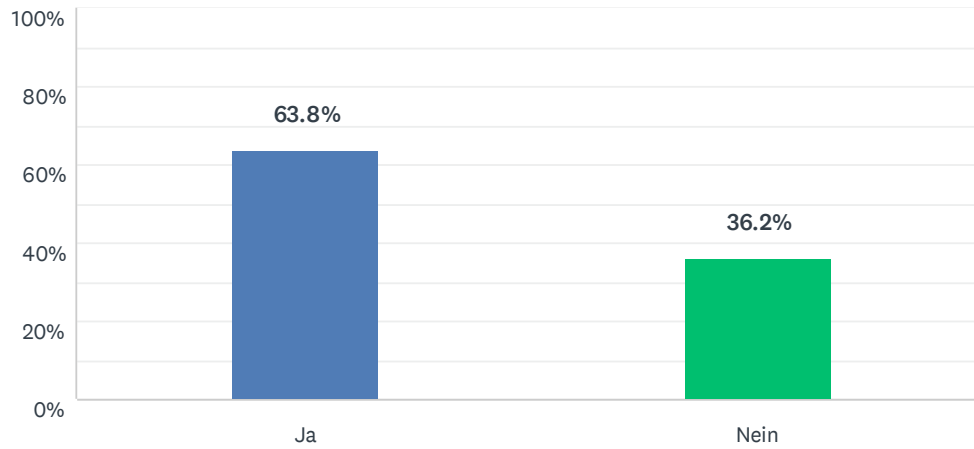
Beantwortet: 738 Übersprungen: 51



ANTWORTOPTIONEN	BEANTWORTUNGEN	
Ja	20.1%	148
Nein	79.9%	590
GESAMT		738

F19 Haben Sie jetzt im Juni noch MitarbeiterInnen in Kurzarbeit?

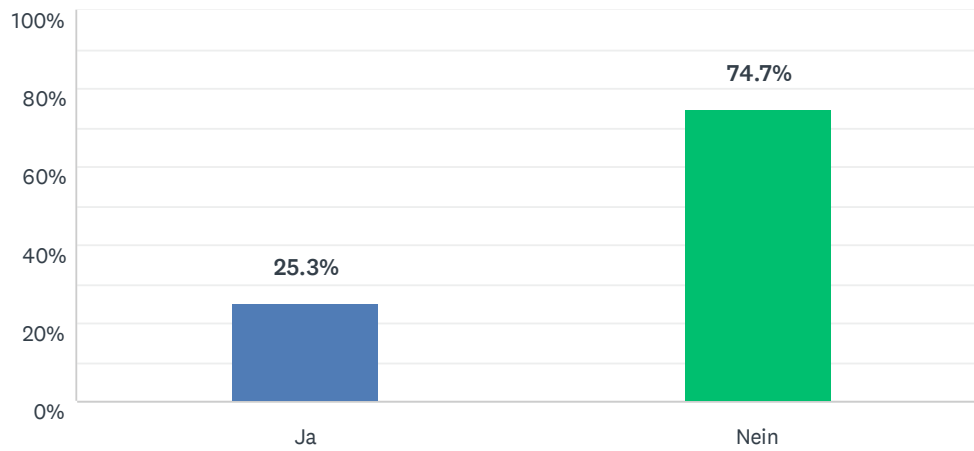
Beantwortet: 733 Übersprungen: 56



ANTWORTOPTIONEN	BEANTWORTUNGEN	
Ja	63.8%	468
Nein	36.2%	265
GESAMT		733

F20 Mussten Sie coronabedingt Beschäftigten kündigen?

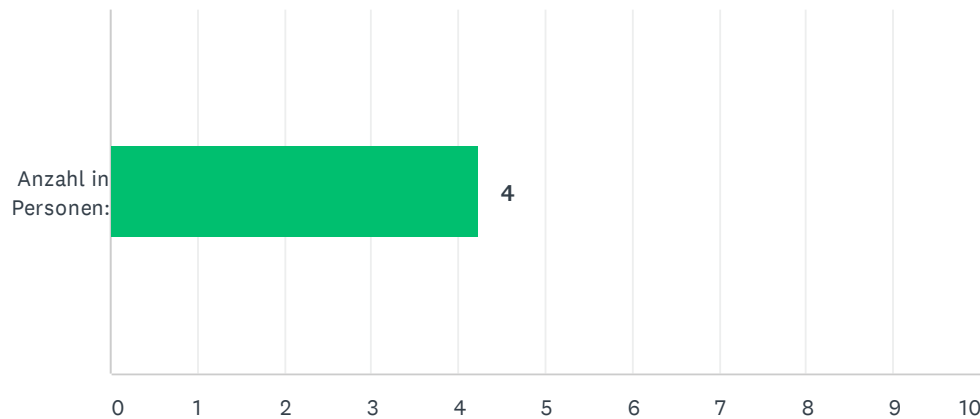
Beantwortet: 732 Übersprungen: 57



ANTWORTOPTIONEN	BEANTWORTUNGEN	
Ja	25.3%	185
Nein	74.7%	547
GESAMT		732

F21 Wenn ja, wie vielen Beschäftigte mussten Sie kündigen?

Beantwortet: 194 Übersprungen: 595

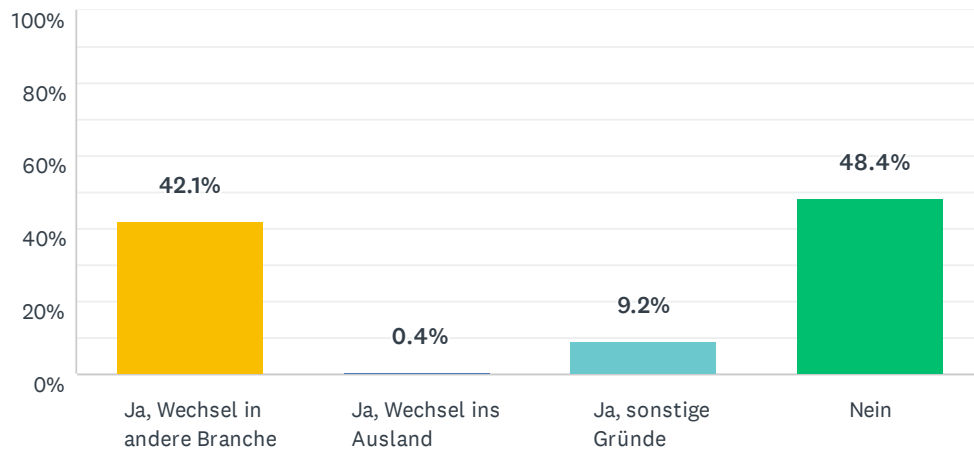


ANTWORTOPTIONEN	DURCHSCHNITTLICHE ANZAHL	GESAMTANZAHL	BEANTWORTUNGEN
Anzahl in Personen:	4	820	194
Befragte insgesamt: 194			

BASISSTATISTIKEN					
	MINDESTWERT	HÖCHSTWERT	MEDIAN	MITTELWERT	STANDARDABWEICHUNG
Anzahl in Personen:	0.00	40.00	2.00	4.23	5.55

F22 Haben Beschäftigte bei Ihnen coronabedingt gekündigt?

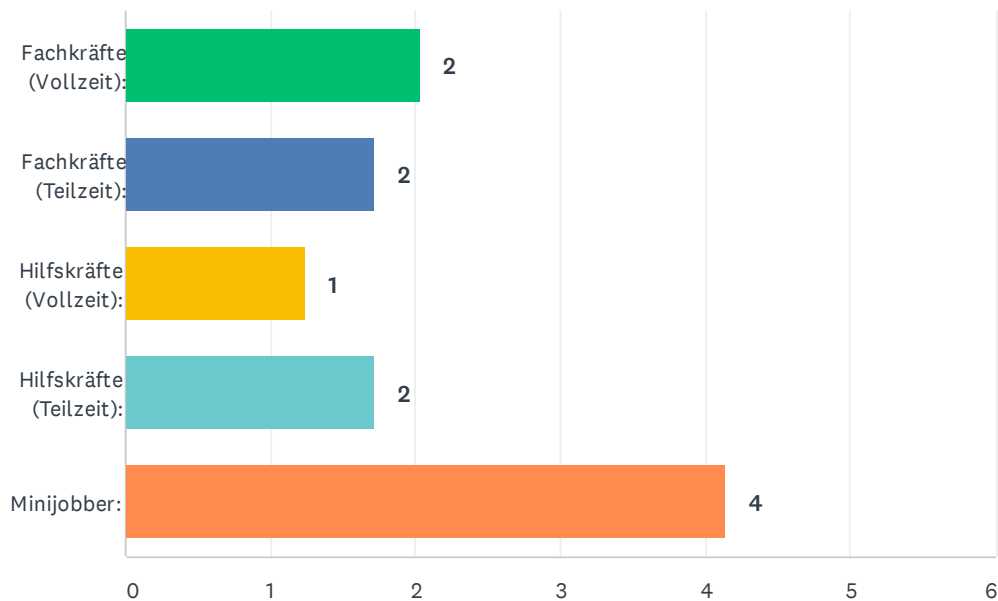
Beantwortet: 730 Übersprungen: 59



ANTWORTOPTIONEN	BEANTWORTUNGEN	
Ja, Wechsel in andere Branche	42.1%	307
Ja, Wechsel ins Ausland	0.4%	3
Ja, sonstige Gründe	9.2%	67
Nein	48.4%	353
GESAMT		730

F23 Viele Betriebe klagen über fehlende Mitarbeiter. Wie viele Mitarbeiter suchen Sie (in Personen)?

Beantwortet: 601 Übersprungen: 188



ANTWORTOPTIONEN	DURCHSCHNITTliche ANZAHL	GESAMTANZAHL	BEANTWORTUNGEN
Fachkräfte (Vollzeit):	2	694	341
Fachkräfte (Teilzeit):	2	584	340
Hilfskräfte (Vollzeit):	1	180	145
Hilfskräfte (Teilzeit):	2	473	275
Minijobber:	4	1,817	438
Befragte insgesamt: 601			

BASISSTATISTIKEN					
	MINDESTWERT	HÖCHSTWERT	MEDIAN	MITTELWERT	STANDARDABWEICHUNG
Fachkräfte (Vollzeit):	0.00	70.00	1.00	2.04	4.54
Fachkräfte (Teilzeit):	0.00	15.00	1.00	1.72	1.68
Hilfskräfte (Vollzeit):	0.00	11.00	1.00	1.24	1.65
Hilfskräfte (Teilzeit):	0.00	25.00	1.00	1.72	1.97
Minijobber:	0.00	120.00	2.00	4.15	7.46

F24 Welche Herausforderungen sehen Sie jetzt für Ihren Betrieb? Welche Unterstützung wäre für Sie jetzt noch nötig?

Beantwortet: 382 Übersprungen: 407