

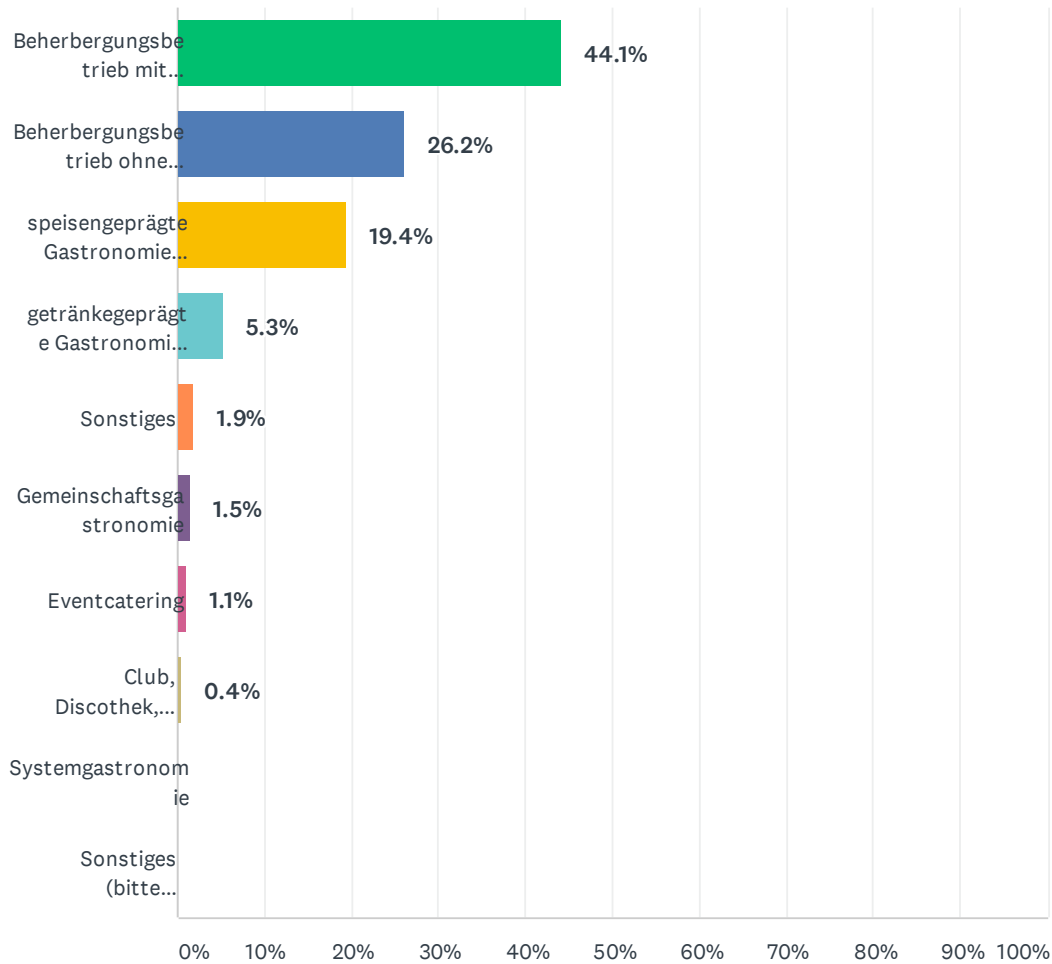
F1 In welchem Bundesland liegt Ihr Betrieb?

Beantwortet: 270 Übersprungen: 0



F3 Was für einen Betrieb führen Sie dem Schwerpunkt nach?

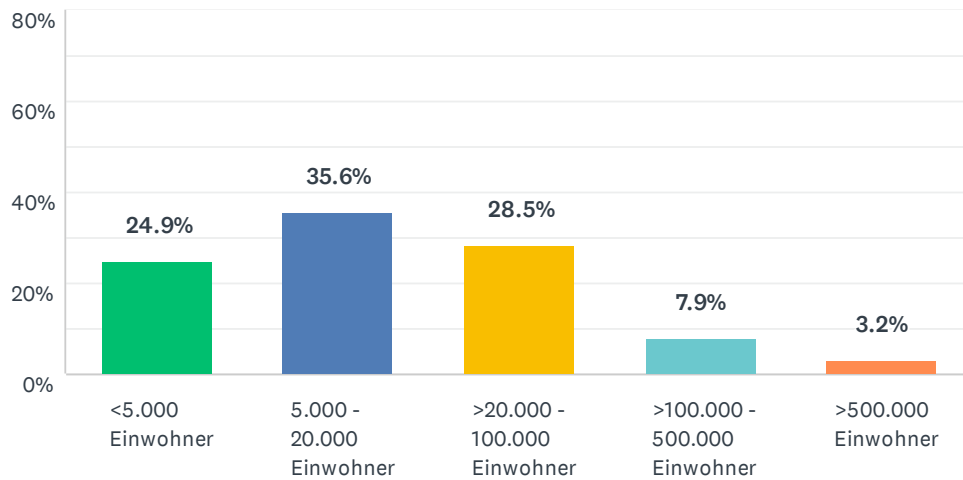
Beantwortet: 263 Übersprungen: 7



ANTWORTOPTIONEN	BEANTWORTUNGEN	
Beherbergungsbetrieb mit Gastronomie	44.1%	116
Beherbergungsbetrieb ohne Gastronomie	26.2%	69
speisengeprägte Gastronomie (Restaurant, Imbiss, Eisdielen etc.)	19.4%	51
getränkegeprägte Gastronomie (Bar, Kneipe, Schankwirtschaft etc.)	5.3%	14
Sonstiges	1.9%	5
Gemeinschaftsgastronomie	1.5%	4
Eventcatering	1.1%	3
Club, Discothek, Tanzlokal	0.4%	1
Systemgastronomie	0.0%	0
Sonstiges (bitte angeben):	0.0%	0
GESAMT		263

F4 Wie groß ist die Gemeinde/Stadt, in der Ihr Betrieb liegt?

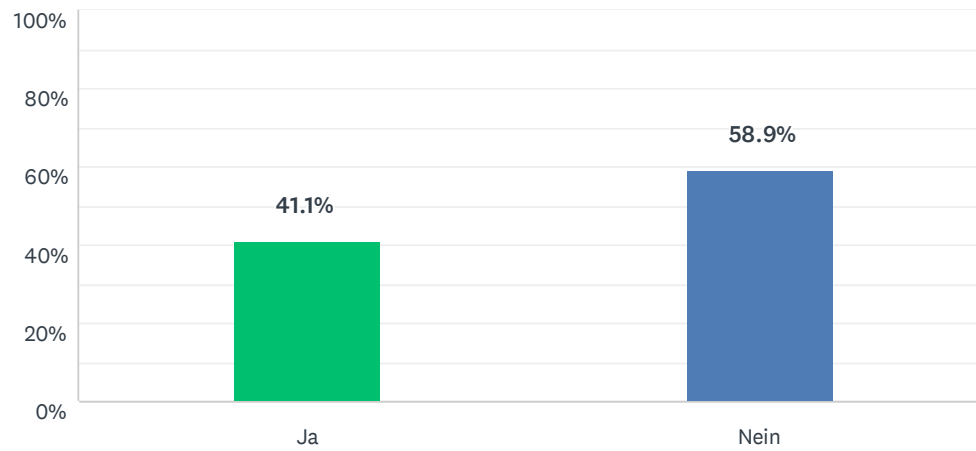
Beantwortet: 253 Übersprungen: 17



ANTWORTOPTIONEN	BEANTWORTUNGEN	
<5.000 Einwohner	24.9%	63
5.000 - 20.000 Einwohner	35.6%	90
>20.000 - 100.000 Einwohner	28.5%	72
>100.000 - 500.000 Einwohner	7.9%	20
>500.000 Einwohner	3.2%	8
GESAMT		253

F5 Machen Sie mehr als 50% Ihrer Umsätze mit Touristen?

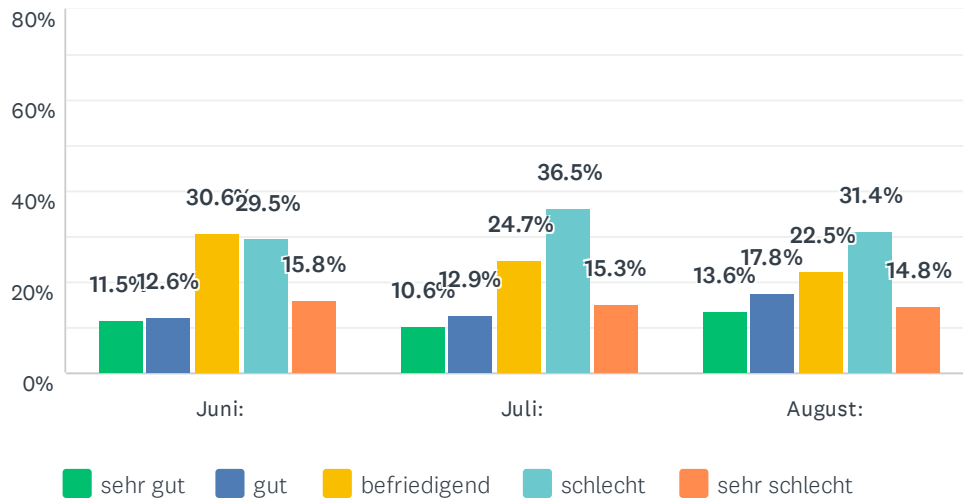
Beantwortet: 248 Übersprungen: 22



ANTWORTOPTIONEN	BEANTWORTUNGEN	
Ja	41.1%	102
Nein	58.9%	146
GESAMT		248

F6 Wie stellt sich Ihre Buchungslage für die Monate Juni, Juli, August 2021 dar?

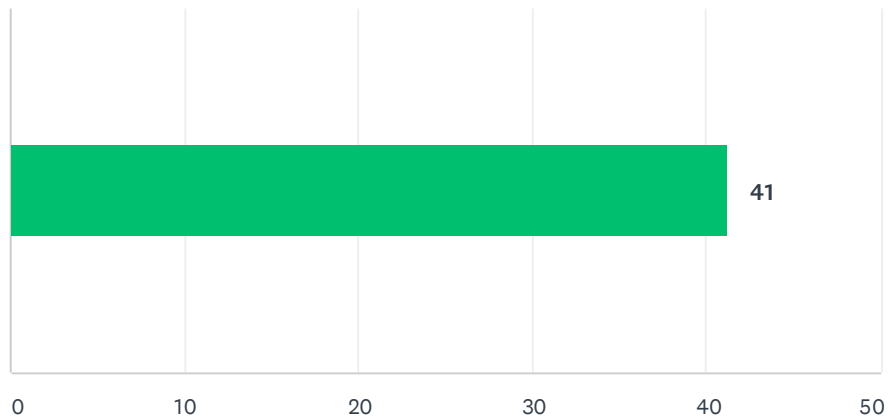
Beantwortet: 183 Übersprungen: 87



	SEHR GUT	GUT	BEFRIEDIGEND	SCHLECHT	SEHR SCHLECHT	INSGESAMT
Juni:	11.5% 21	12.6% 23	30.6% 56	29.5% 54	15.8% 29	183
Juli:	10.6% 18	12.9% 22	24.7% 42	36.5% 62	15.3% 26	170
August:	13.6% 23	17.8% 30	22.5% 38	31.4% 53	14.8% 25	169

F7 Bitte geben Sie die Belegungsquote für den Monat Juni an (Stand heute):

Beantwortet: 179 Übersprungen: 91

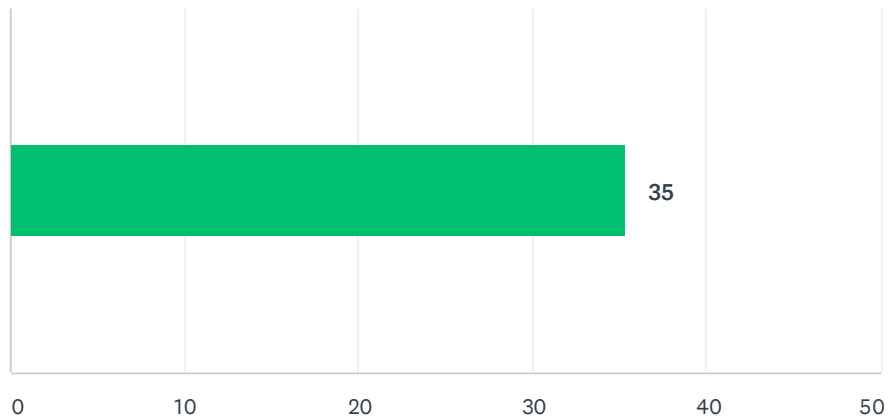


ANTWORTOPTIONEN	DURCHSCHNITTLICHE ANZAHL	GESAMTANZAHL	BEANTWORTUNGEN
	41	7,386	179
Befragte insgesamt: 179			

BASISSTATISTIKEN					
	MINDESTWERT	HÖCHSTWERT	MEDIAN	MITTELWERT	STANDARDABWEICHUNG
	0.00	96.00	37.00	41.26	24.48

F8 Bitte geben Sie die Belegungsquote für den Monat Juli an (Stand heute):

Beantwortet: 180 Übersprungen: 90

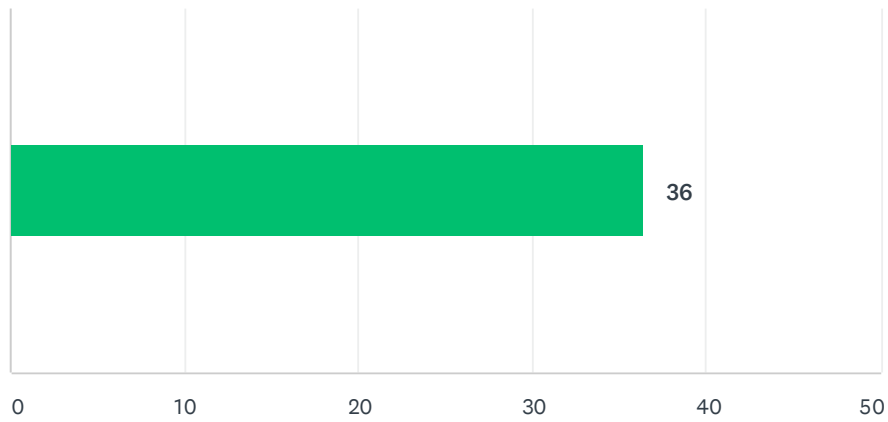


ANTWORTOPTIONEN	DURCHSCHNITTLICHE ANZAHL	GESAMTANZAHL	BEANTWORTUNGEN
	35	6,370	180
Befragte insgesamt: 180			

BASISSTATISTIKEN					
	MINDESTWERT	HÖCHSTWERT	MEDIAN	MITTELWERT	STANDARDABWEICHUNG
	0.00	100.00	30.00	35.39	25.38

F9 Bitte geben Sie die Belegungsquote für den Monat August an (Stand heute):

Beantwortet: 180 Übersprungen: 90

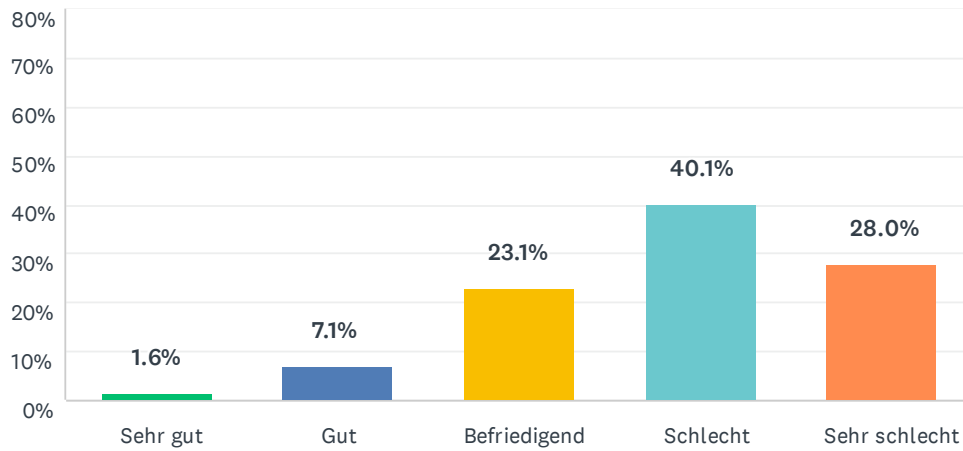


ANTWORTOPTIONEN	DURCHSCHNITTLICHE ANZAHL	GESAMTANZAHL	BEANTWORTUNGEN
	36	6,550	180
Befragte insgesamt: 180			

BASISSTATISTIKEN					
	MINDESTWERT	HÖCHSTWERT	MEDIAN	MITTELWERT	STANDARDABWEICHUNG
	0.00	100.00	30.00	36.39	27.96

F10 Wie entwickelt sich Ihr Geschäft mit privaten Veranstaltungen, Familienfeiern?

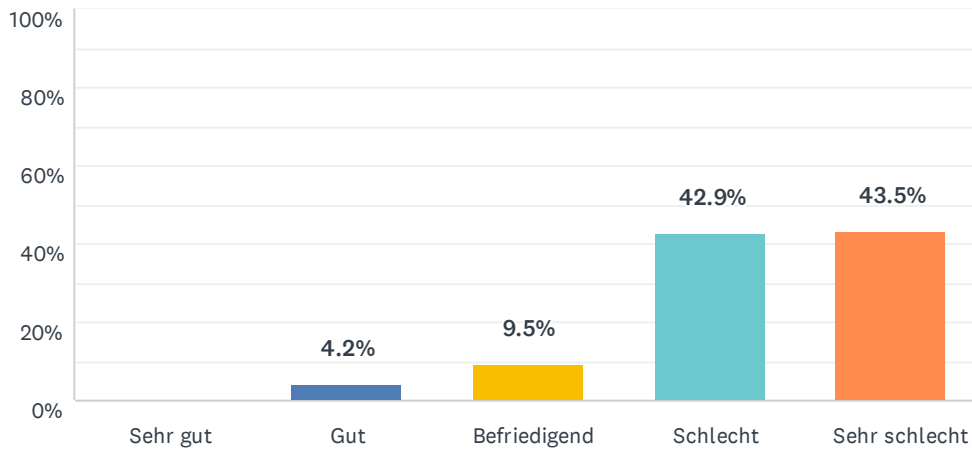
Beantwortet: 255 Übersprungen: 15



ANTWORTOPTIONEN	BEANTWORTUNGEN	
Sehr gut	1.6%	3
Gut	7.1%	13
Befriedigend	23.1%	42
Schlecht	40.1%	73
Sehr schlecht	28.0%	51
GESAMT		182

F11 Wie entwickelt sich Ihr Geschäft mit Firmenveranstaltungen/Tagungen etc.?

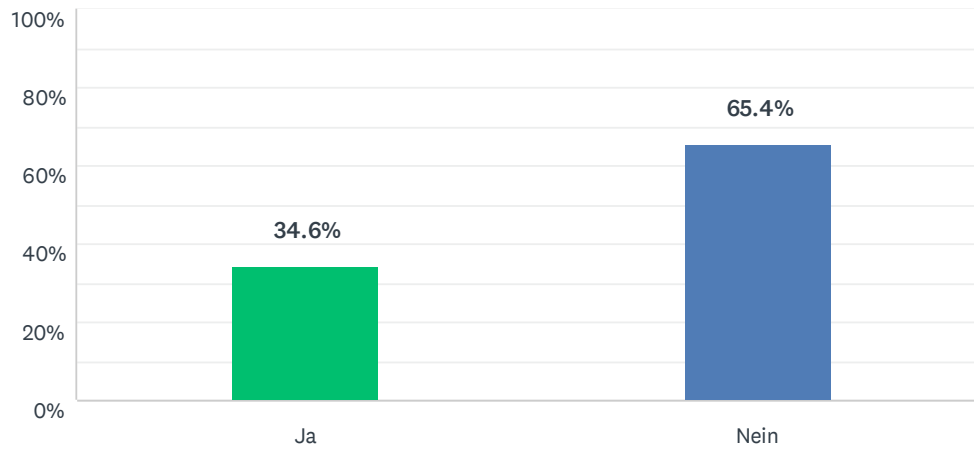
Beantwortet: 255 Übersprungen: 15



ANTWORTOPTIONEN	BEANTWORTUNGEN	
Sehr gut	0.0%	0
Gut	4.2%	7
Befriedigend	9.5%	16
Schlecht	42.9%	72
Sehr schlecht	43.5%	73
GESAMT		168

F12 Haben sich Ihre Umsatzerwartungen unter den gegebenen Corona-Beschränkungen in den letzten Wochen erfüllt?

Beantwortet: 254 Übersprungen: 16



ANTWORTOPTIONEN		BEANTWORTUNGEN	
Ja		34.6%	88
Nein		65.4%	166
GESAMT			254